

Dino 246 GT

**CATALOGO PARTI DI RICAMBIO
DALLA VETTURA N. 01118**

**CATALOGUE DES PIECES DE
RECHANGE A PARTIR DE LA VOITURE N. 01118**

**SPARE PARTS CATALOGUE VALID
FROM CAR N. 01118**

NOVEMBRE 1970

NORME DA OSSERVARE PER L'ORDINAZIONE DELLE PARTI DI RICAMBIO

Per le ordinazioni di parti di ricambio, indicare sempre chiaramente, oltre alla denominazione del pezzo, anche i numeri di matricola e di disegno desunti dall'allegato catalogo e citare i numeri di matricola del motore e del telaio da riparare.

I particolari segnati con numero FIAT devono essere richiesti al servizio ricambi della Società stessa. Il modello del motore è contraddistinto dalla sigla FIAT 135/CS e per richiedere i relativi ricambi, occorre farne menzione unitamente alla matricola del motore.

RÈGLES À OBSERVER POUR COMMANDER DES PIÈCES DE RECHANGE

En cas de commande des pièces de rechange, nous vous prions de préciser toujours, clairement, outre que la dénomination de la pièce, aussi ses numeros caractéristiques, tels que vous les trouvez dans ce catalogue, plus le numero du moteur et du chassis de la voiture à réparer.

Les pièces marquées avec le numero FIAT doivent être commandées au Service pièces de rechange de la FIAT. Le modèle du moteur est indiqué par la FIAT avec la sigle 135/CS qu'il faut mentionner, avec le numero de moteur, dans la commande des pièces de rechange.

RULES TO BE OBSERVED WHEN ORDERING SPARE PARTS

When ordering spares, clearly indicate the denomination of each piece, its classification numbers, as mentioned in the catalogue, and also state the number of engine and chassis of the car to be repaired.

The parts marked by FIAT number must be ordered from the FIAT Spares Department. The engine type number (135/CS) must be mentioned, together with the engine serial number, whenever ordering spare parts.

Elenco delle tavole

Tavola 1 - Basamento e teste cilindri

Tavola 2 - Gruppo coppa olio - Scatola cambio e differenziale

Tavola 3 - Albero motore - Bielle e pistoni

Tavola 4 - Volano motore e corpo intermedio cambio

Tavola 5 - Comando distribuzione

Tavola 6 - Distribuzione

Tavola 7 - Serbatoi combustibile e tubazioni

Tavola 8 - Pompe alimentazione e tubazioni

Tavola 9 - Filtro aria e collettori

Tavola 10 - Carburatore WEBER 40 DCNF/7

Tavola 11 - Comando acceleratore

Tavola 12 - Blow - By

Tavola 13 - Impianto scarico

Tavola 14 - Lubrificazione motore

Tavola 15 - Raffreddamento

Tavola 16 - Pompa acqua e tubazioni

Tavola 17 - Pedaliera - Comando frizione

Tavola 18 - Organi del disinnesto frizione

Tavola 19 - Gruppo frizione e campana

Tavola 20 - Rinvio cambio

Tavola 21 - Ruotismi albero primario cambio

Tavola 22 - Ruotismi albero secondario cambio

Tavola 23 - Comandi esterni cambio

Tavola 24 - Comandi interni cambio

Tavola 25 - Differenziale e semiassi

Tavola 26 - Comando idraulico freni

Tavola 27 - Comando idraulico freni sulle ruote

Tavola 28 - Pinze per freni anteriori, posteriori e per freno a mano

Tavola 29 - Comando a mano freni

Tavola 30 - Comando sterzo

Tavola 31 - Scatola guida e organi di sterzo

Tavola 32 - Sospensione anteriore - Ammortizzatore

Tavola 33 - Sospensione anteriore - Leve

Tavola 34 - Sospensione posteriore - Ammortizzatore

Tavola 35 - Sospensione posteriore - Leve

Tavola 36 - Ruote

Tavola 37 - Accensione motore

Tavola 38 - Generazione di corrente - Motorino avviamento

Tavola 39 - Dotazione attrezzi

List of tables

Table 1 - Crankcase and cylinder heads

Table 2 - Oil sump - Gear box and differential

Table 3 - Crankshaft, connecting rods and pistons

Table 4 - Flywheel and intermediate gear box housing

Table 5 - Timing control

Table 6 - Timing

Table 7 - Fuel tanks and pipes

Table 8 - Feeding pumps and pipes

Table 9 - Air filter and manifolds

Table 10 - Weber 40 DCNF/7 carburettor

Table 11 - Throttle control

Table 12 - Blow - By

Table 13 - Exhaust pipes assembly

Table 14 - Engine lubrication

Table 15 - Cooling

Table 16 - Water pump and pipes

Table 17 - Pedal board - Clutch control

Table 18 - Clutch disengagement

Table 19 - Clutch unit and cover

Table 20 - Gear box transmission

Table 21 - Output shaft gearing

Table 22 - Counter shaft gearing

Table 23 - Outside gear box controls

Table 24 - Inside gear box controls

Table 25 - Differential and axle shafts

Table 26 - Brake hydraulic control

Table 27 - Brake hydraulic control on wheels

Table 28 - Hand brake and brakes front and rear caliper

Table 29 - Hand brakes control

Table 30 - Steering control

Table 31 - Steering box and steering connections

Table 32 - Front suspension - Shock absorber

Table 33 - Front suspension - Levers

Table 34 - Rear suspension - Shock absorber

Table 35 - Rear suspension - Levers

Table 36 - Wheels

Table 37 - Engine ignition

Table 38 - Current output - Starting motor

Table 39 - Tool - kit

Liste des tables

Table 1 - Carter et culasses des cylindres

Table 2 - Carter inferieur - Boîte de visesses et du différentiel

Table 3 - Vilibrequin, bielles et pistons

Table 4 - Volant moteur et corps intermédiaire boîte de vitesses

Table 5 - Commande de distribution

Table 6 - Distribution

Table 7 - Réservoir du carburant et tuyauterie

Table 8 - Pompes d'alimentation et tuyauterie

Table 9 - Filtre à air et collecteurs

Table 10 - Carburateur WEBER 40 DCNF'7

Table 11 - Commande accélérateur

Table 12 - B'ow - By

Table 13 - Système d'échappement

Table 14 - Lubrification du moteur

Table 15 - Refroidissement

Table 16 - Pompe à eau et tuyauterie

Table 17 - Pédalier - Commande d'embrayage

Table 18 - Désaccouplement embrayage

Table 19 - Groupe d'embrayage et couvercle

Table 20 - Renvoi de boîte de vitesses

Table 21 - Arbre premier et engrenages

Table 22 - Arbre secondaire et engrenages

Table 23 - Commandes extérieurs de boîte de vitesses

Table 24 - Commandes intérieurs de boîte de vitesses

Table 25 - Différentiel et arbres des roues

Table 26 - Commande hydraulique des freins

Table 27 - Commande hydraulique des freins sur les roues

Table 28 - Pincés pour freins avant, arrière et frein à main

Table 29 - Commande de frein à main

Table 30 - Commande de direction

Table 31 - Boîtier et timonerie de direction

Table 32 - Suspension avant - Amortisseur

Table 33 - Suspension avant - Leviers

Table 34 - Suspension arrière - Amortisseur

Table 35 - Suspension arrière - Leviers

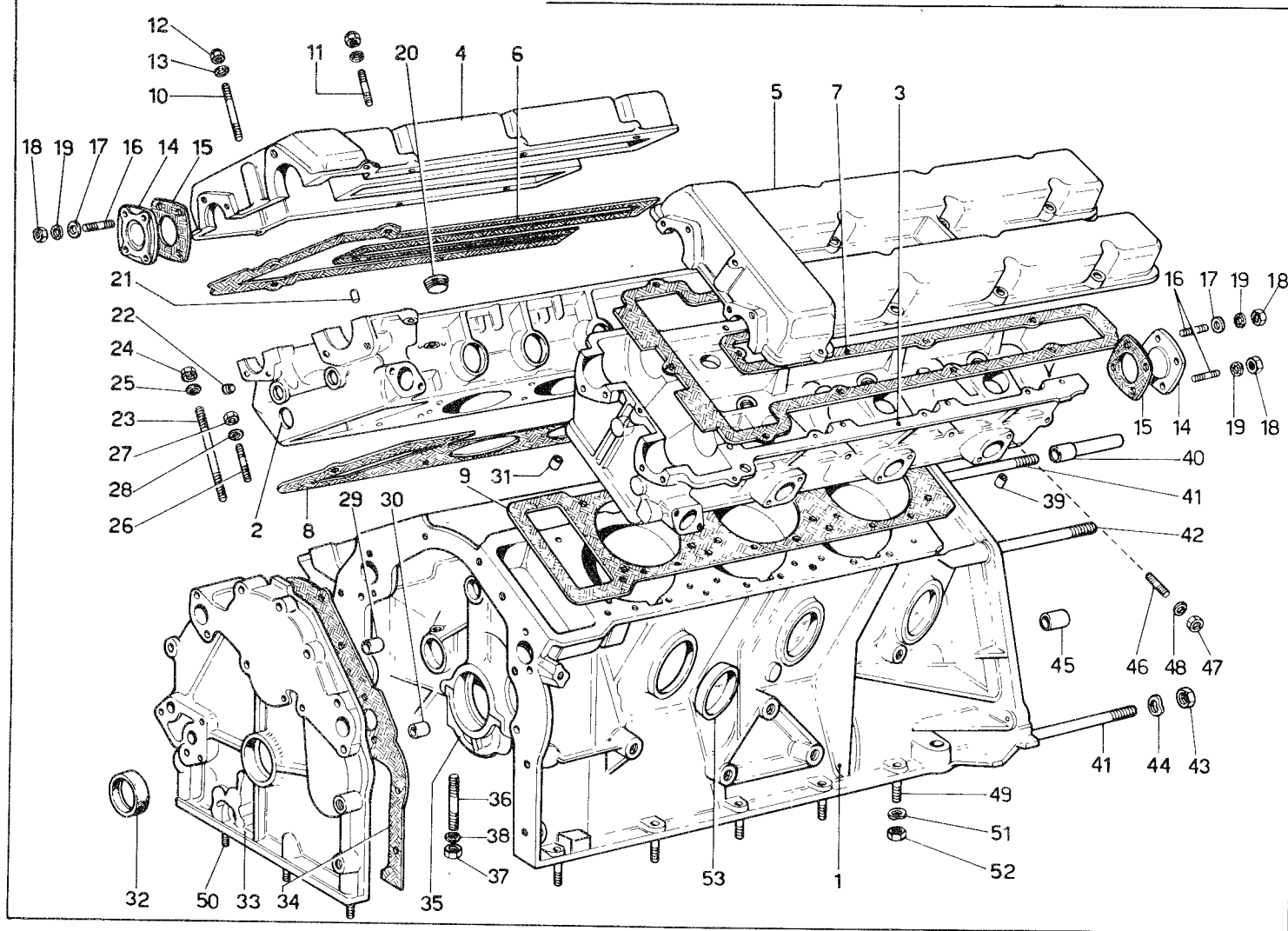
Table 36 - Roues

Table 37 - Al'umage moteur

Table 38 - Generation de courant - Demarreur

Table 39 - Jeu d'outils

TAV. 1 - BASAMENTO E TESTE CILINDRI

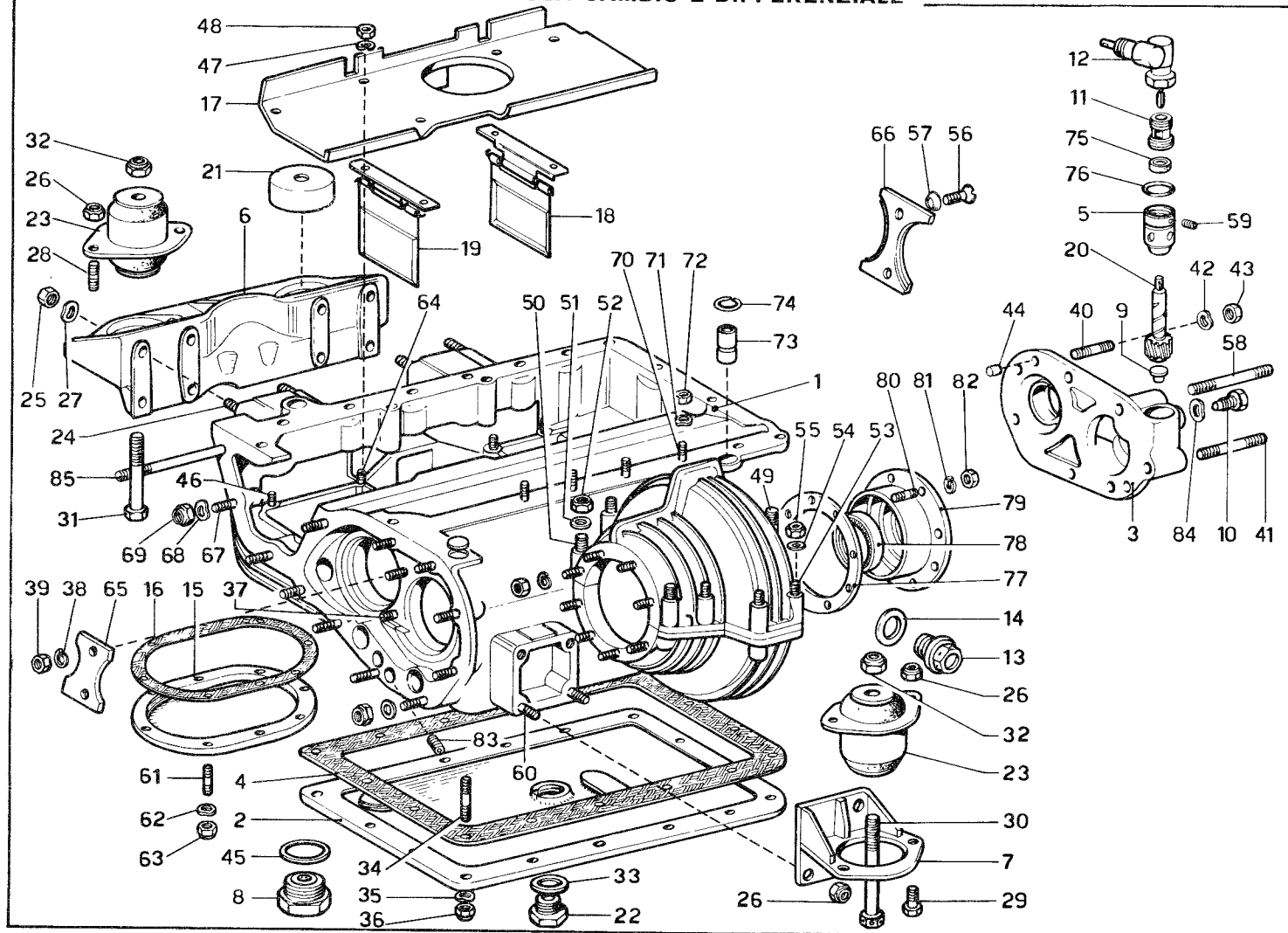


TAV. 1 - BASAMENTO E TESTE CILINDRI

GRUPPO 10

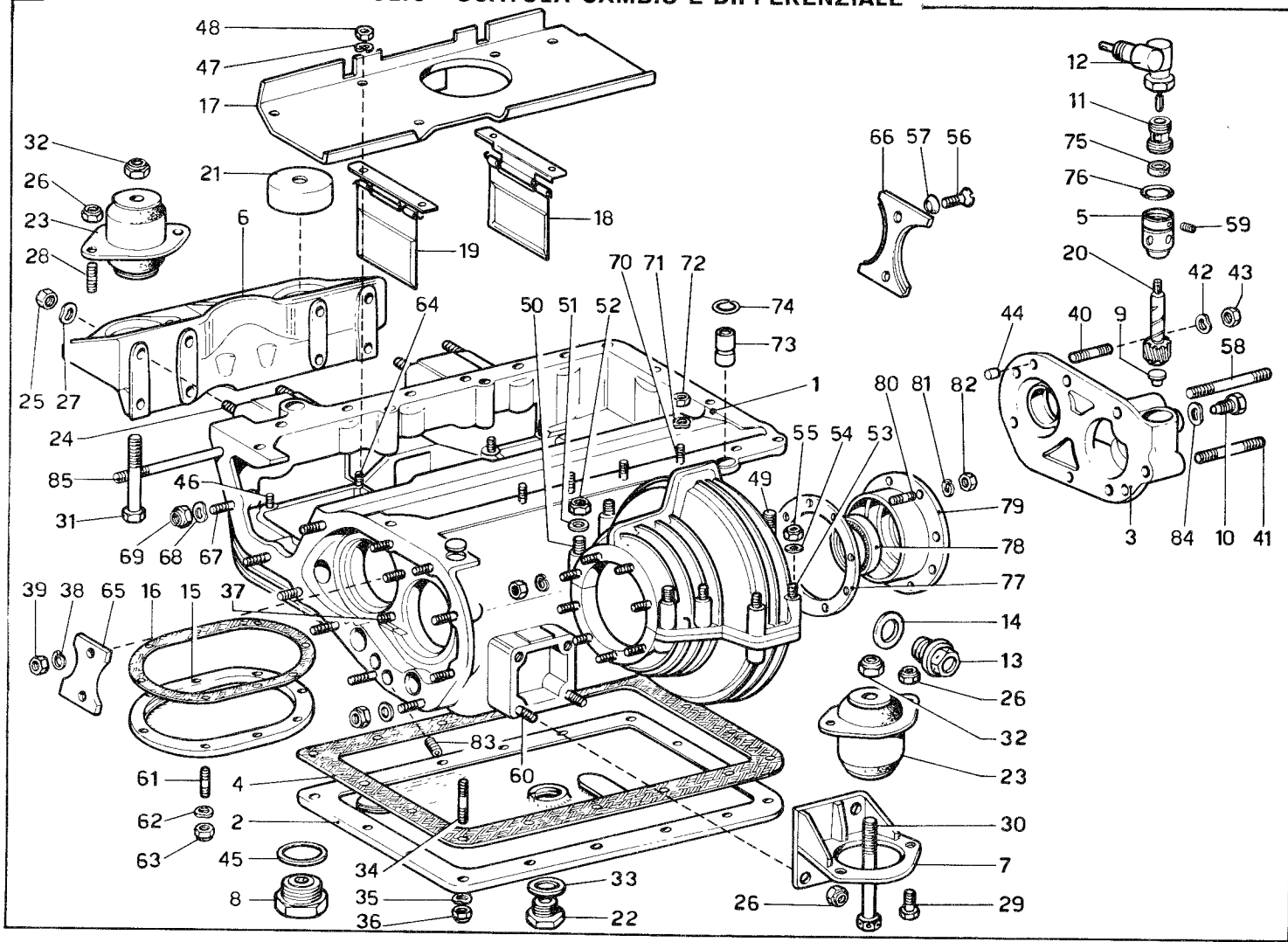
N. Fig.	Matricola	Disegno	DESCRIZIONE	Quantità	N. Fig.	Matricola	Disegno	DESCRIZIONE	Quantità
1	236 L	100771	Basamento	1	27	FIAT	1/61008/11	Dado	1
2	FIAT	4235040	Testa cilindri destra (completa)	1	28	FIAT	1/11980/73	Rondella elastica	1
3	236 M	162221	Testa cilindri sinistra (completa)	1	29	FIAT	4146562	Grano di centraggio	1
4	FIAT	4219936	Coperchio testa cilindri destro	1	30	FIAT	4146563	Grano di centraggio	1
5	FIAT	4146622	Coperchio testa cilindri sinistro	1	31	FIAT	4146615	Grano di centraggio	2
6	FIAT	4146624	Guarnizione destra	1	32	FIAT	4147222	Anello di tenuta	—
7	FIAT	4146626	Guarnizione sinistra	1	33	236 B	220198	Coperchio anteriore basamento	1
8	FIAT	4206571	Guarnizione destra	1	34	FIAT	4206562	Guarnizione	1
—	oppure	4235498			35	FIAT	4206558	Cappello per supporto ante- riore albero motore	1
9	FIAT	4206572	Guarnizione sinistra	1	—	—	—	Cappello intermedio	2
—	oppure	4235497			—	—	—	Cappello posteriore	1
10	FIAT	1/35420/21	Prigioniero	2	36	FIAT	4218020	Prigioniero fissaggio cappelli	8
11	FIAT	1/35411/21	Prigioniero	28	37	FIAT	4218021	Dado	8
12	FIAT	1/40545/11	Dado	32	38	FIAT	4146545	Rondella piana	8
13	FIAT	1/11977/73	Rondella elastica	32	39	FIAT	4146614	Grano di centraggio	2
14	FIAT	4146627	Coperchio ant. e post.	5	40	236	100586	Grano di centraggio	1
15	FIAT	4146591	Guarnizione	—	41	—	95432	Prigioniero lungo	3
16	FIAT	1/35411/21	Prigioniero	18	42	—	95431	Prigioniero corto	3
17	FIAT	1/26437/01	Rondella piana	10	43	US/N70	112 x 1,25	Dado	6
18	FIAT	1/58962/11	Dado	18	44	OEB	REO 12	Rondella	6
19	FIAT	1/11977/73	Rosetta conica	18	45	Annullato		Grano di centraggio	1
20	FIAT	1/02684/50	Tappo 20 x 1,5	4	46	FIAT	1/35435/21	Prigioniero	12
21	FIAT	4147337	Grano	4	47	—	95304	Dado	12
22	FIAT	1/02695/50	Tappo 14 x 1,5	4	48	OEB	REG 8	Rondella	12
23	FIAT	4206573	Prigioniero serraggio teste	24	49	8 x 32	P 2	Prigioniero	7
24	FIAT	4146619	Dado	24	50	8 x 22	P 2	Prigioniero	3
25	FIAT	4146618	Rondella piana	24	51	FIAT	1/11980/71	Rondella	10
26	FIAT	1/35169/21	Prigioniero	1	52	LOBO 8 G	8 x 1 - UNI 5588	Dado	10
					53	FIAT	1/43292/01	Tappo	6

TAV. 2 - GRUPPO COPPA OLIO - SCATOLA CAMBIO E DIFFERENZIALE



N. Fig.	Matricola	Disegno	DESCRIZIONE	Quantità	N. Fig.	Matricola	Disegno	DESCRIZIONE	Quantità
1	607 M	523973	Scatola cambio differenziale	1	39	LOBO 8 G	8 x 1 - UNI 5588	Dado	2
2	607	522435	Coperchio inferiore	1	40	8 x 25	P 2	Prigioniero	5
3	607 M	523976	Coperchio posteriore cambio	1	41	8 x 45	P 2	Prigioniero	1
4	607	522490	Guarnizione	1	42	OEB	REO 8	Rondella	7
5	607	522495	Corpo rinvio tachimetro	1	43	U.S./B70	208 MB	Dado	7
6	607	522631	Attacco anteriore motore al telaio	1	44	8 x 12	GC 2	Grano	2
7	607	522632	Staffa posteriore	2	45	—	95260	Guarnizione	2
8	607	522659	Tappo scarico olio	2	46	6 x 8	P 1	Prigioniero	4
9	563	520708	Bottone reggispinta	1	47	OEB	REO 6	Rondella	8
10	563	520709	Bullone fissaggio rinvio	1	48	LOBO 8 G	6 x 1 - UNI 5588	Dado	8
11	563	520707	Raccordo	1	49	—	95281	Prigioniero	2
12	BORLETTI	50.0546.990.0	Rinvio ad angolo R. 1:1	1	50	—	95282	Prigioniero	2
13	607 M	524146	Tappo controllo livello olio	1	51	OEB	RC 10	Rondella	4
14	563	520161	Guarnizione	1	52	U.S./N70	110 x 1,25	Dado	4
15	607	522706	Coperchio inf. coppa olio	1	53	8 x 70	P 2	Prigioniero	6
16	607	522707	Guarnizione	1	54	OEB	RC 8	Rondella	6
17	607	522708	Paratia orizzontale	1	55	U.S./N70	108 MB	Dado	6
18	607	522709	Paratia verticale destra	1	56	OEB	1VR 8 x 20	Vite	2
19	607	522710	Paratia verticale sinistra	1	57	OEB	RDS 8	Rondella conica	2
20	607	522748	Pignone per conta Km. R 8/15 (16/58 - 28/24)	1	58	8 x 50	P 2	Prigioniero	1
21	607	523127	Protezione per tampone anteriore destro	1	59	—	94942	Grano filettato Ø 4 x 0,7 x 4,5	1
22	607 L	524038	Tappo scarico olio	1	60	—	95308	Prigioniero	8
23	Tipo	229.701	Supporto elastico «Sumor» « Saga »	4	61	6 x 16	P 1	Prigioniero	8
24	Dis. 0214563	Forma 1/85765 95174	Prigioniero	8	62	OEB	REO 6	Rondella	8
25	LOBO 8 G	10 x 1,25 - UNI 5588	Dado	8	63	LOBO 8 G	6 x 1 - UNI 5588	Dado	8
26	USM/B70	210 x 1,25	Dado	16	64	6 x 10	P 1	Prigioniero	4
27	OEB	REO 10	Rondella	8	65	607	522590	Piastrina esterna	1
28	—	95219	Prigioniero	4	66	607	522589	Piastrina interna	1
29	LOBO 8 G	10 x 18 - UNI 5740	Bullone	4	67	8 x 32	P 2	Prigioniero	11
30	—	95270	Bullone	2	68	OEB	REO 8	Rondella	12
31	—	95269	Bullone	2	69	U.S./N70	108 MB	Dado	12
32	USM/B70	212 x 1,25	Dado	4	70	8 x 22	P 2	Prigioniero	4
33	—	95119	Guarnizione	1	71	FIAT	1/11980/71	Rondella	4
34	6 x 18	P 1	Prigioniero	16	72	LOBO 8 G	8 x 1 - UNI 5588	Dado	4
35	OEB	REO 6	Rondella	16	73	236	100588	Grano di centraggio	2
36	LOBO 8 G	6 x 1 - UNI 5588	Dado	16	74	236	100589	Anellino elastico	2
37	8 x 16	P 2	Prigioniero	2	75	MIM	1019	Anello di tenuta	1
38	OEB	REG 8	Rondella	2	76	OR	2093	Anello di tenuta	1
					77	607	580420	Spessore per registrazione cuscinetti differenziale	2

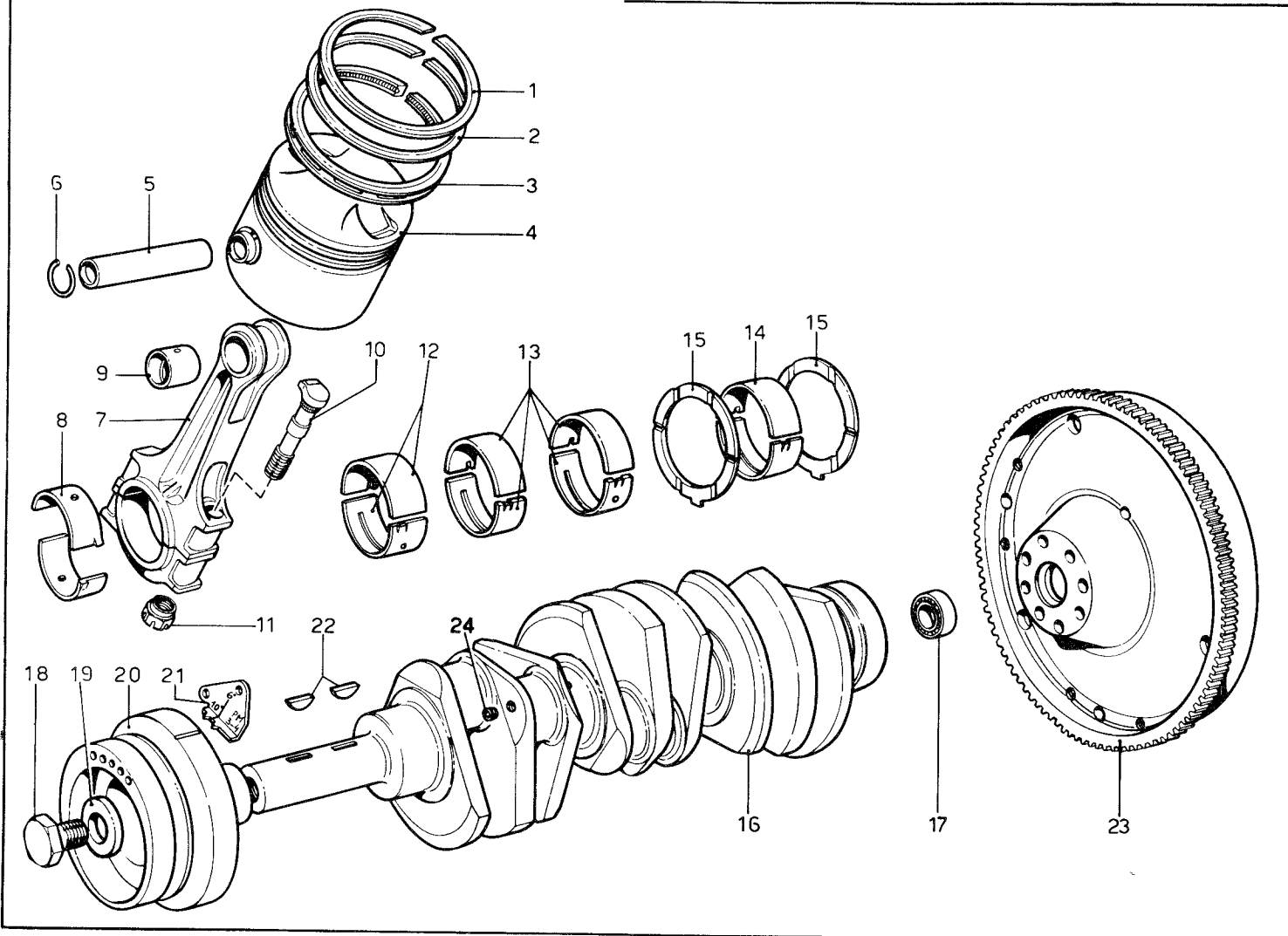
TAV. 2 - GRUPPO COPPA OLIO - SCATOLA CAMBIO E DIFFERENZIALE



N. Fig.	Matricola	Disegno	DESCRIZIONE	Quantità
78	MIM	4560/7	Anello di tenuta	2
79	607 M	580724	Coperchietto laterale	2
80	8 x 20	P 6	Prigioniero	16
81	OEB	REG 8	Rondella	16
82	LOBO 8 G	8 x 1 - UNI 5588	Dado	16

N. Fig.	Matricola	Disegno	DESCRIZIONE	Quantità
83	OEB	VCE - A8 x 8A	Grano filettato chiusura foro	16
—	—	12 K	passaggio rullini per aste	
—	—	—	com. cambio	
84	OEB	REG 8	Rondella	
85	8 x 115	P 2	Prigioniero	

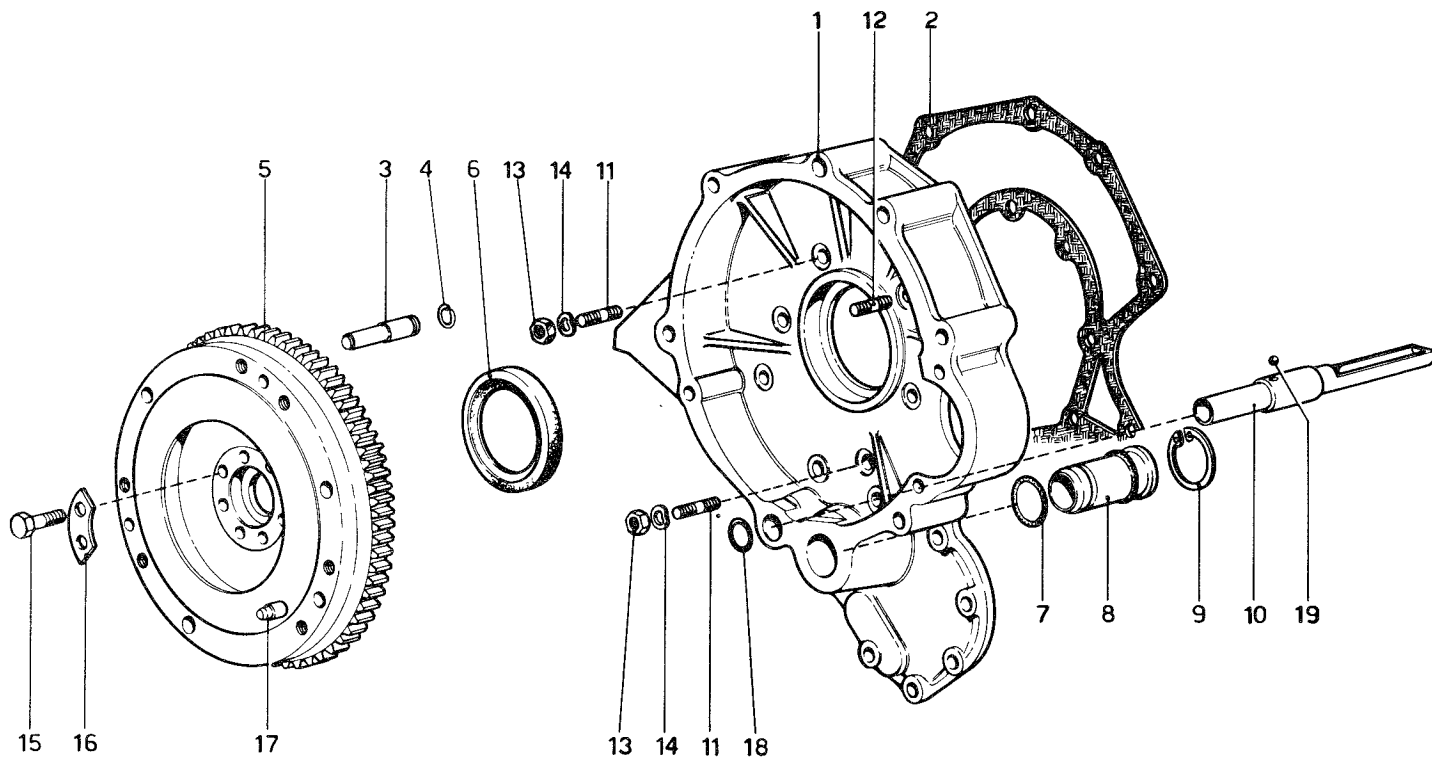
TAV. 3 - ALBERO MOTORE - BIELLE E PISTONI



N. Fig.	Matricola	Disegno	DESCRIZIONE	Quantità
1	FIAT	4178496	Anello di tenuta (Ø normale)	6
—	FIAT	4178497	1ª maggiorazione mm. 0,1	—
—	FIAT	4178498	2ª maggiorazione mm. 0,2	—
—	FIAT	4178499	3ª maggiorazione mm. 0,4	—
—	FIAT	4178500	4ª maggiorazione mm. 0,6	—
2	FIAT	4178506	Anello raschiaolio (Ø normale)	6
—	FIAT	4178507	1ª maggiorazione mm. 0,1	—
—	FIAT	4178508	2ª maggiorazione mm. 0,2	—
—	FIAT	4178509	3ª maggiorazione mm. 0,4	—
—	FIAT	4178510	4ª maggiorazione mm. 0,6	—
3	FIAT	4178501	Anello raschiaolio con feritoie (Ø normale)	6
—	FIAT	4178502	1ª maggiorazione mm. 0,1	—
—	FIAT	4178503	2ª maggiorazione mm. 0,2	—
—	FIAT	4178504	3ª maggiorazione mm. 0,4	—
—	FIAT	4178505	4ª maggiorazione mm. 0,6	—
4	FIAT	4178481	Stantuffo completo di perno (classe A)	6
—	FIAT	4178482	Idem (classe B)	—
—	FIAT	4178483	Idem (classe C)	—
—	FIAT	4178484	1ª maggiorazione mm. 0,1	—
—	FIAT	4178485	2ª maggiorazione mm. 0,2	—
—	FIAT	4178486	3ª maggiorazione mm. 0,4	—
—	FIAT	4178487	4ª maggiorazione mm. 0,6	—
5	FIAT	4157870	Perno per stantuffo	6
—	FIAT	4167989	Perno maggiorato di mm. 0,2	—
6	FIAT	4149916	Anello elastico	12
7	FIAT	4152530	Complessivo biella con bulloni e boccole per spinnotto	6

N. Fig.	Matricola	Disegno	DESCRIZIONE	Quantità
8	FIAT	4146651	Semicuscinetti per biella	12
—	FIAT	4153201	1ª minorazione mm. 0,127	—
—	FIAT	4153202	2ª minorazione mm. 0,254	—
9	FIAT	4153419	Boccola	6
10	FIAT	4152654	Bullone di biella	12
11	FIAT	4152747	Dado per bullone	12
12	FIAT	4206586	Semicuscinetti di banco anteriore	2
—	FIAT	4206587	1ª minorazione mm. 0,254	—
—	FIAT	4206588	2ª minorazione mm. 0,508	—
13	FIAT	4206592	Semicuscinetto di banco intermedio	4
—	FIAT	4206593	1ª minorazione mm. 0,254	—
—	FIAT	4206594	2ª minorazione mm. 0,508	—
14	FIAT	4206580	Semicuscinetto di banco posteriore	2
—	FIAT	4206581	1ª minorazione mm. 0,254	—
—	FIAT	4206582	2ª minorazione mm. 0,508	—
15	FIAT	4150813-C	Anello di spallamento completo per albero motore	2
—	FIAT	4153187	Idem maggiore di mm. 0,127	—
16	236 L	12687	Albero motore	1
17	FIAT	2/494044/0	Cuscinetto	1
—	RIV. AL 15	15 x 35 x 14		
18	FIAT	4229641	Vite	1
19	FIAT	4229642	Rondella	1
20	FIAT	4226955	Smorzatore torsionale completo	1
21	236 L	12718	Piastrina per messa in fase	1
22	FIAT	1/02059/20	Linguetta	2
23	236 M	12737	Assieme volano motore e corona	1
24	FIAT	14326150	Tappo conico 8 x 1,25	6

TAV. 4 - VOLANO MOTORE E CORPO INTERMEDIO CAMBIO



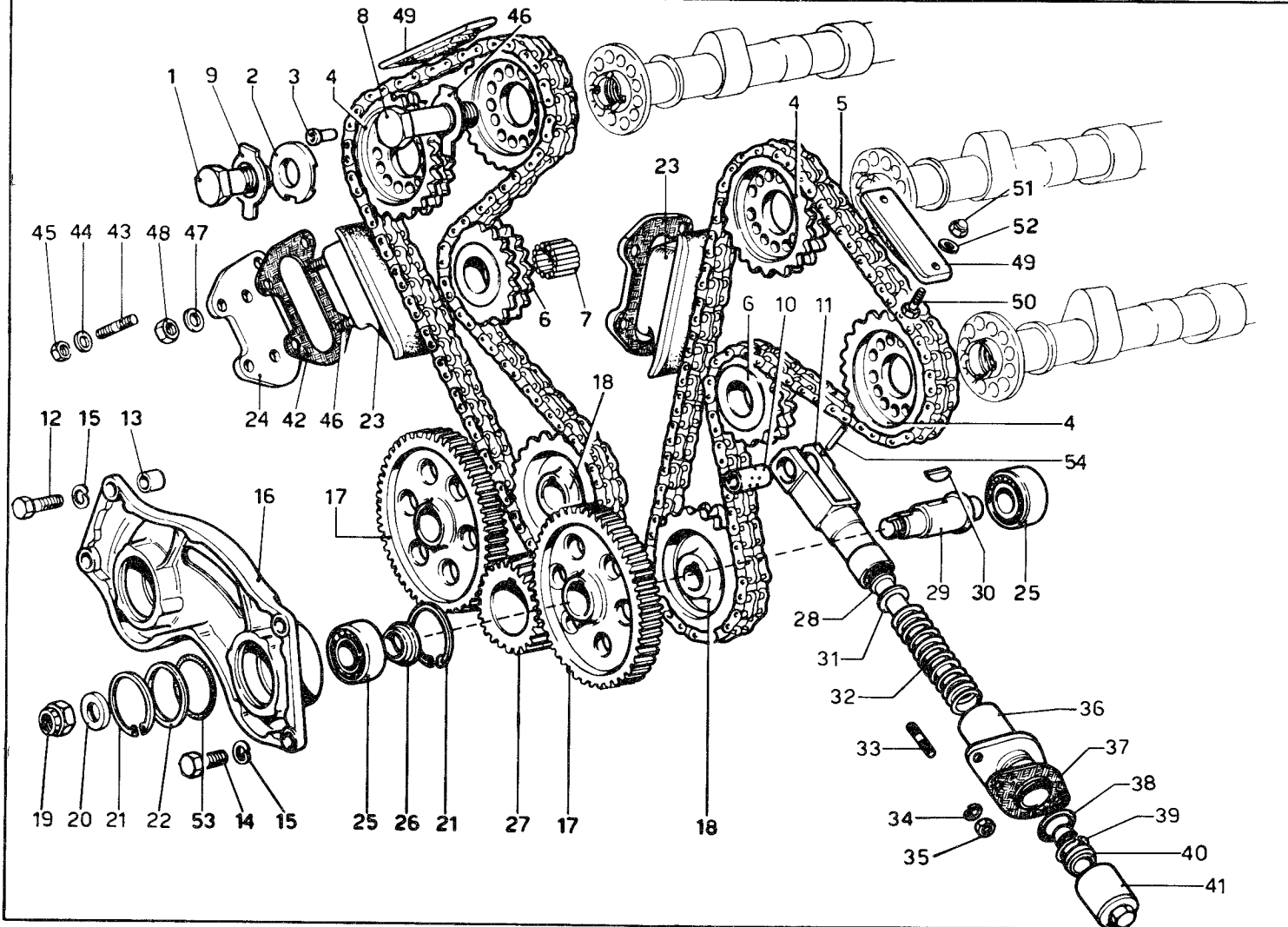
TAV. 4 - VOLANO MOTORE E CORPO INTERMEDIO CAMBIO

GRUPPO 12-50

N. Fig.	Matricola	Disegno	DESCRIZIONE	Quantità
1	607 M	500737	Corpo intermedio	1
2	607 M	500710	Guarnizione fra basamento e corpo intermedio	1
3	607 M	500708	Grano trascinamento frizione	3
4	607	500479	Anello elastico	3
5	236 M	12737	Assieme volano motore e corona	1
6	GALLITAL	80 x 100 x 10	Anello di tenuta (FIAT 4164559)	1
7	OR	3112	Anello di tenuta	2
8	607 M	523972	Bussola di centraggio	1
9	OEB	AA 401 UNI 3654	Anello di fermo	1

N. Fig.	Matricola	Disegno	DESCRIZIONE	Quantità
10	607 M	524112	Condotto olio alimentazione rinvio	1
11	6 x 25	P 1	Prigioniero	2
12	6 x 18	P 1	Prigioniero	4
13	LOBO 8 G	6 x 1 - UNI 5588	Dado	6
14	OEB	REO 6	Rondella	6
15	236 E	12719	Bullone fissaggio volano al- l'albero motore	8
16	236 L	12692	Piastrina arresto bulloni	4
17	607 L	500644	Grano centraggio frizione	3
18	OR	2075	Anello di tenuta	1
19	RIV	90.142.005	Sfera	1

TAV. 5 - COMANDO DISTRIBUZIONE



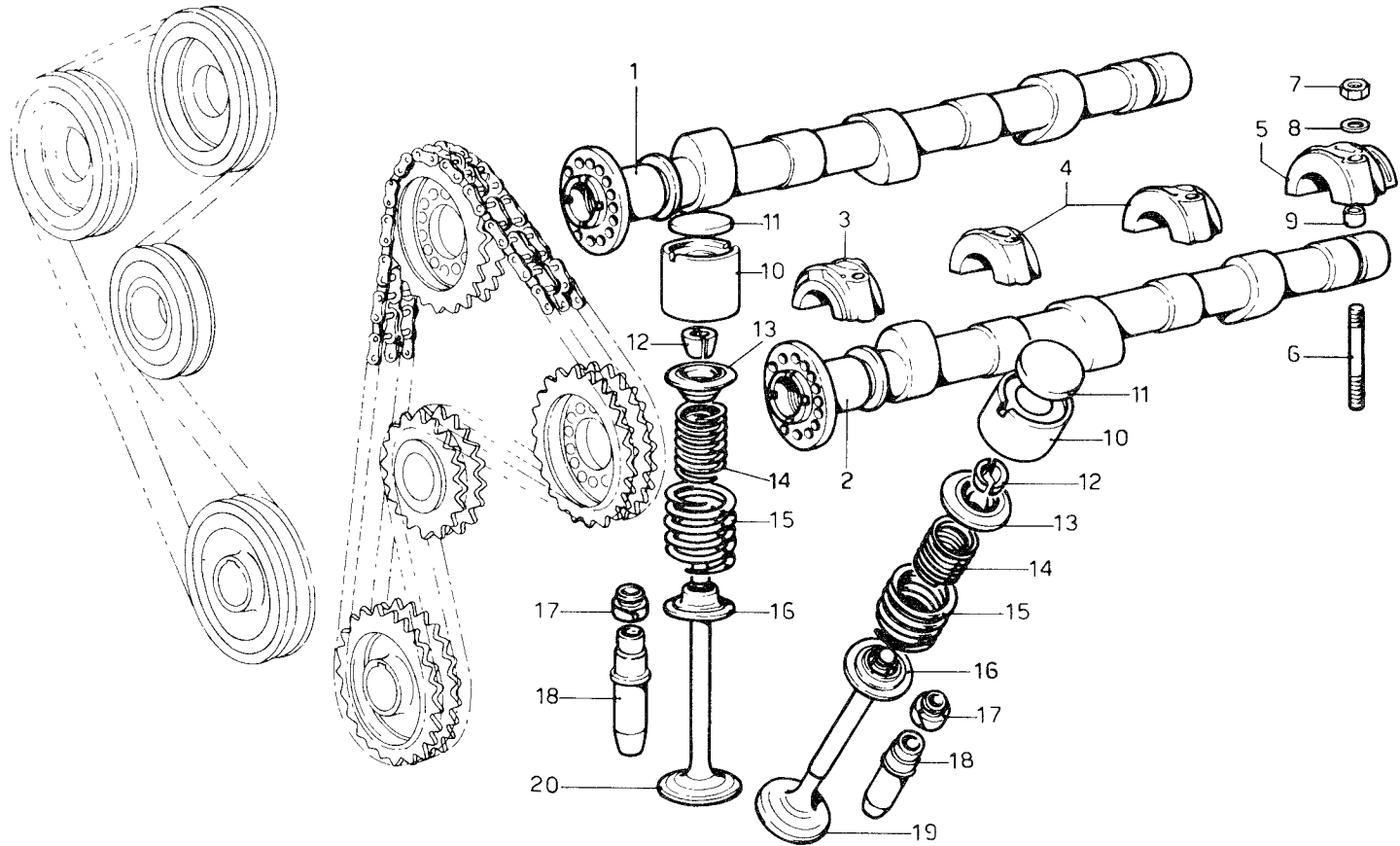
TAV. 5 - COMANDO DISTRIBUZIONE

GRUPPO 22

N. Fig.	Matricola	Disegno	DESCRIZIONE	Quantità
1	FIAT	4146779	Vite per ingranaggio . . .	3
2	FIAT	4146764	Rondella piana	3
3	FIAT	4146769	Grano di trascinamento . .	8
4	FIAT	4181157	Ingranaggio condotto . . .	4
5	FIAT	4181156	Catena comando distribu- zione	2
6	FIAT	4181158	Ingranaggio tendicatena . .	2
7	FIAT	2/804438/0	Rullino per ingranaggi . . .	38
8	FIAT	4146765	Vite per ingranaggio	1
9	FIAT	4146781	Piastrina di sicurezza . . .	3
10	FIAT	4160884	Perno per supporto	2
11	FIAT	4195781	Supporto per tendicatena . .	2
12	FIAT	1/60436/21	Bullone 8 x 1,25 x 25	2
13	FIAT	4146789	Grano di centraggio	2
14	FIAT	1/60434/21	Bullone 8 x 1,25 x 20	2
15	FIAT	1/11980/73	Rondella elastica	4
16	FIAT	4182708	Supporto ingranaggi	1
17	FIAT	4146748	Ingranaggio condotto	2
18	FIAT	4181155	Ingranaggio di comando . . .	2
19	FIAT	1/61092/11	Dado autobloccante	2
20	FIAT	4177555	Rondella	2
21	FIAT	1/10594/75	Anello elastico	4
22	FIAT	4182710	Rondella elastica distanziale	2
23	FIAT	4242216	Pattino per catena	2
24	FIAT	4234900	Piastra chiusura feritoie sul- le teste cilindri	2
25	FIAT	1/055844/0	Cuscinetto a sfere	4
26	FIAT	4146780	Distanziale	2
27	FIAT	4146749	Ingranaggio sull'albero mo- tore	1

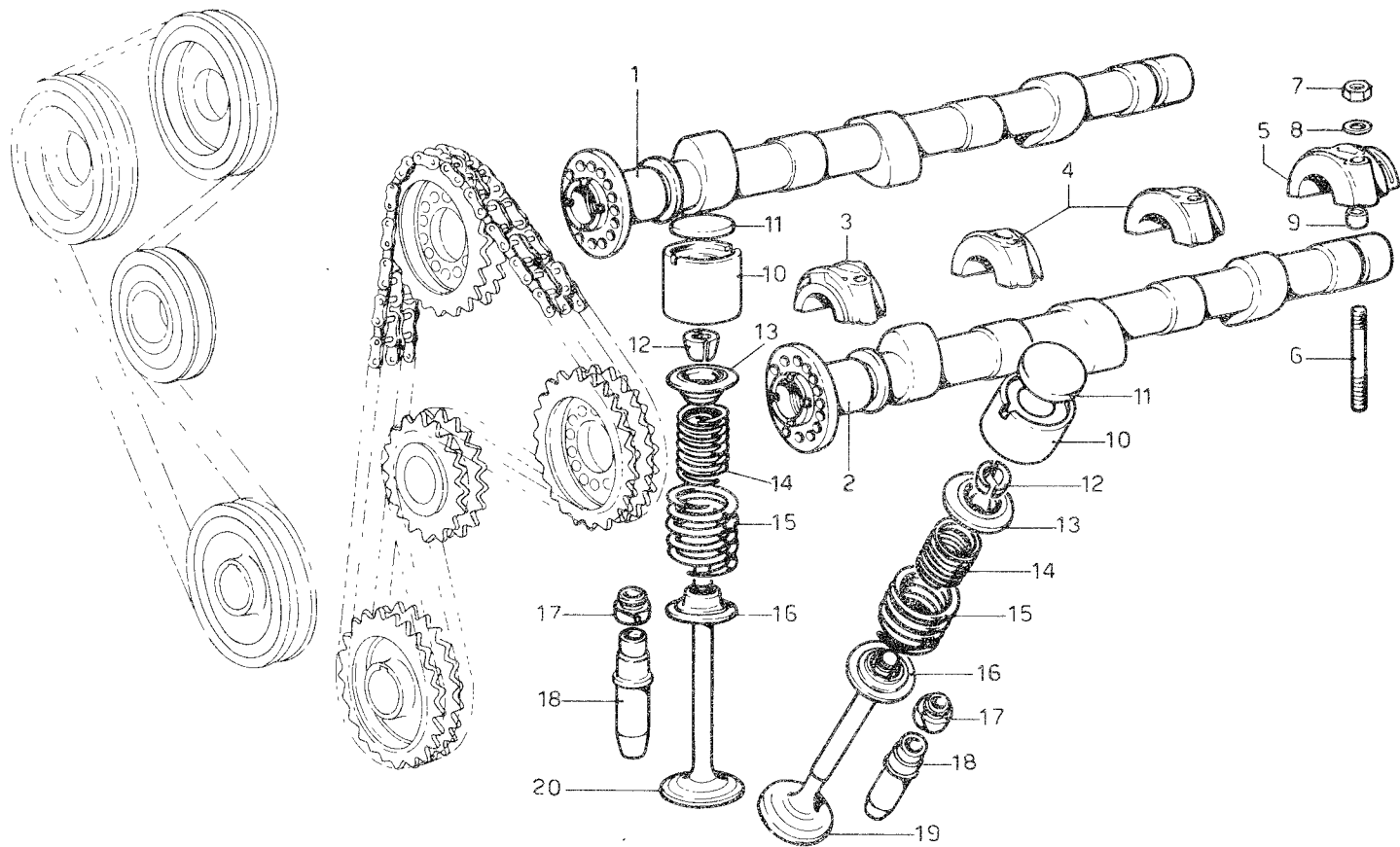
N. Fig.	Matricola	Disegno	DESCRIZIONE	Quantità
28	FIAT	4195791	Asta per tendicatena	2
29	FIAT	4177554	Albero ingranaggio	2
30	FIAT	1/02059/20	Linguetta	4
31	FIAT	4195785	Rondella	2
32	FIAT	4220865	Molla per tendicatena	2
33	FIAT	1/35409/21	Prigioniero	4
34	FIAT	1/11977/73	Rondella elastica	4
35	FIAT	1/58962/11	Dado EM 6 x 1	4
36	FIAT	4195783	Corpo tendicatena	2
37	FIAT	4195788	Guarnizione	2
38	FIAT	4195786	Anello di tenuta	2
39	FIAT	4195790	Anello disinnesto cono	2
40	FIAT	4195789	Cono arresto asta	2
41	FIAT	4195787	Dado registro tendicatena . .	2
—	FIAT	4195782	Tendicatena completo	2
42	FIAT	4234707	Guarnizione per piastra . . .	2
43	FIAT	1/35409/21	Prigioniero M6 x 12 (sulle te- ste cilindri	8
—	—	—	Rosetta	8
44	FIAT	1/11977/73	Dado	8
45	FIAT	1/58962/11	Prigioniero 8 x 1,25 x 16 . . .	4
46	FIAT	1/35431/21	Rosetta	4
47	FIAT	1/11980/73	Dado	4
48	FIAT	1/61008/11	Pattino tenuta catena	2
49	236 L	161905	Bullone	4
50	LOBO 8 G	M6 x 16 - UNI 5739	Dado cieco	4
51	US/NCM70	106 M	Guarnizione	4
52	—	95450	Anello tenuta	2
53	FIAT	4182709	Perno	2
54	FIAT	1/03331/10		

TAV. 6 - DISTRIBUZIONE



N. Fig.	Matricola	Disegno	DESCRIZIONE	Quantità	N. Fig.	Matricola	Disegno	DESCRIZIONE	Quantità
			TESTA DESTRA						
1	FIAT	4173870	Albero distribuzione completo di aspirazione	1	—	FIAT	4152458	Idem - spessore mm. 3,95	12
—	—	—	Albero distribuzione completo di scarico	1	—	FIAT	4181796	Idem - spessore mm. 3,97	12
—	FIAT	4173871			—	FIAT	4181797	Idem - spessore mm. 4,02	12
—	—	—			—	FIAT	4152459	Idem - spessore mm. 4,05	12
			TESTA SINISTRA		—	FIAT	4181798	Idem - spessore mm. 4,07	12
2	FIAT	4173872	Albero distribuzione completo di aspirazione	1	—	FIAT	4152460	Idem - spessore mm. 4,10	12
—	—	—	Albero distribuzione completo di scarico	1	—	FIAT	4181799	Idem - spessore mm. 4,12	12
—	FIAT	4173873			—	FIAT	4152461	Idem - spessore mm. 4,15	12
—	—	—			—	FIAT	4181800	Idem - spessore mm. 4,17	12
3	FIAT	4146772	Cappello anteriore	4	—	FIAT	4152462	Idem - spessore mm. 4,20	12
4	FIAT	4146773	Cappello intermedio	8	—	FIAT	4181801	Idem - spessore mm. 4,22	12
5	FIAT	4146774	Cappello posteriore	4	—	FIAT	4152463	Idem - spessore mm. 4,25	12
6	FIAT	4146790	Prigioniero per cappelli	32	—	FIAT	4181802	Idem - spessore mm. 4,27	12
7	FIAT	1/58962/11	Dado EM 6 x 1	32	—	FIAT	4152464	Idem - spessore mm. 4,30	12
8	FIAT	1/11977/73	Rondella conica	32	—	FIAT	4181803	Idem - spessore mm. 4,32	12
9	FIAT	4146791	Grano di centraggio	32	—	FIAT	4152465	Idem - spessore mm. 4,35	12
10	FIAT	4152447	Punteria comando valvola	12	—	FIAT	4181804	Idem - spessore mm. 4,37	12
11	FIAT	4152448	Piattello per registrazione valvole spessore mm. 4	12	—	FIAT	4152466	Idem - spessore mm. 4,40	12
—	—	—	Idem - spessore mm. 3,25	12	—	FIAT	4181805	Idem - spessore mm. 4,42	12
—	FIAT	4204141	Idem - spessore mm. 3,30	12	—	FIAT	4152467	Idem - spessore mm. 4,45	12
—	FIAT	4204142	Idem - spessore mm. 3,35	12	—	FIAT	4181806	Idem - spessore mm. 4,47	12
—	FIAT	4204143	Idem - spessore mm. 3,40	12	—	FIAT	4152468	Idem - spessore mm. 4,50	12
—	FIAT	4204144	Idem - spessore mm. 3,45	12	—	FIAT	4181807	Idem - spessore mm. 4,52	12
—	FIAT	4204145	Idem - spessore mm. 3,50	12	—	FIAT	4162888	Idem - spessore mm. 4,55	12
—	FIAT	4152449	Idem - spessore mm. 3,55	12	—	FIAT	4181808	Idem - spessore mm. 4,57	12
—	FIAT	4152450	Idem - spessore mm. 3,60	12	—	FIAT	4162889	Idem - spessore mm. 4,60	12
—	FIAT	4152451	Idem - spessore mm. 3,65	12	—	FIAT	4181809	Idem - spessore mm. 4,62	12
—	FIAT	4152452	Idem - spessore mm. 3,67	12	—	FIAT	4162890	Idem - spessore mm. 4,65	12
—	FIAT	4181790	Idem - spessore mm. 3,70	12	—	FIAT	4181810	Idem - spessore mm. 4,67	12
—	FIAT	4152453	Idem - spessore mm. 3,72	12	—	FIAT	4162891	Idem - spessore mm. 4,70	12
—	FIAT	4181791	Idem - spessore mm. 3,75	12	—	FIAT	4181811	Idem - spessore mm. 4,72	12
—	FIAT	4152454	Idem - spessore mm. 3,77	12	—	FIAT	4181812	Idem - spessore mm. 4,75	12
—	FIAT	4181792	Idem - spessore mm. 3,80	12	—	FIAT	4181813	Idem - spessore mm. 4,77	12
—	FIAT	4152455	Idem - spessore mm. 3,82	12	—	FIAT	4181814	Idem - spessore mm. 4,80	12
—	FIAT	4181793	Idem - spessore mm. 3,85	12	—	FIAT	4181815	Idem - spessore mm. 4,82	12
—	FIAT	4152456	Idem - spessore mm. 3,87	12	—	FIAT	4181816	Idem - spessore mm. 4,85	12
—	FIAT	4181794	Idem - spessore mm. 3,90	12	—	FIAT	4181817	Idem - spessore mm. 4,87	12
—	FIAT	4152457	Idem - spessore mm. 3,92	12	—	FIAT	4181818	Idem - spessore mm. 4,90	12
—	FIAT	4181795			12	FIAT	4149118	Semicorno ritegno scodellino	24
					13	FIAT	4178524	Scodellino superiore	12
					14	FIAT	4146798	Molla interna	12
					15	FIAT	4146799	Molla esterna	12

TAV. 6 - DISTRIBUZIONE



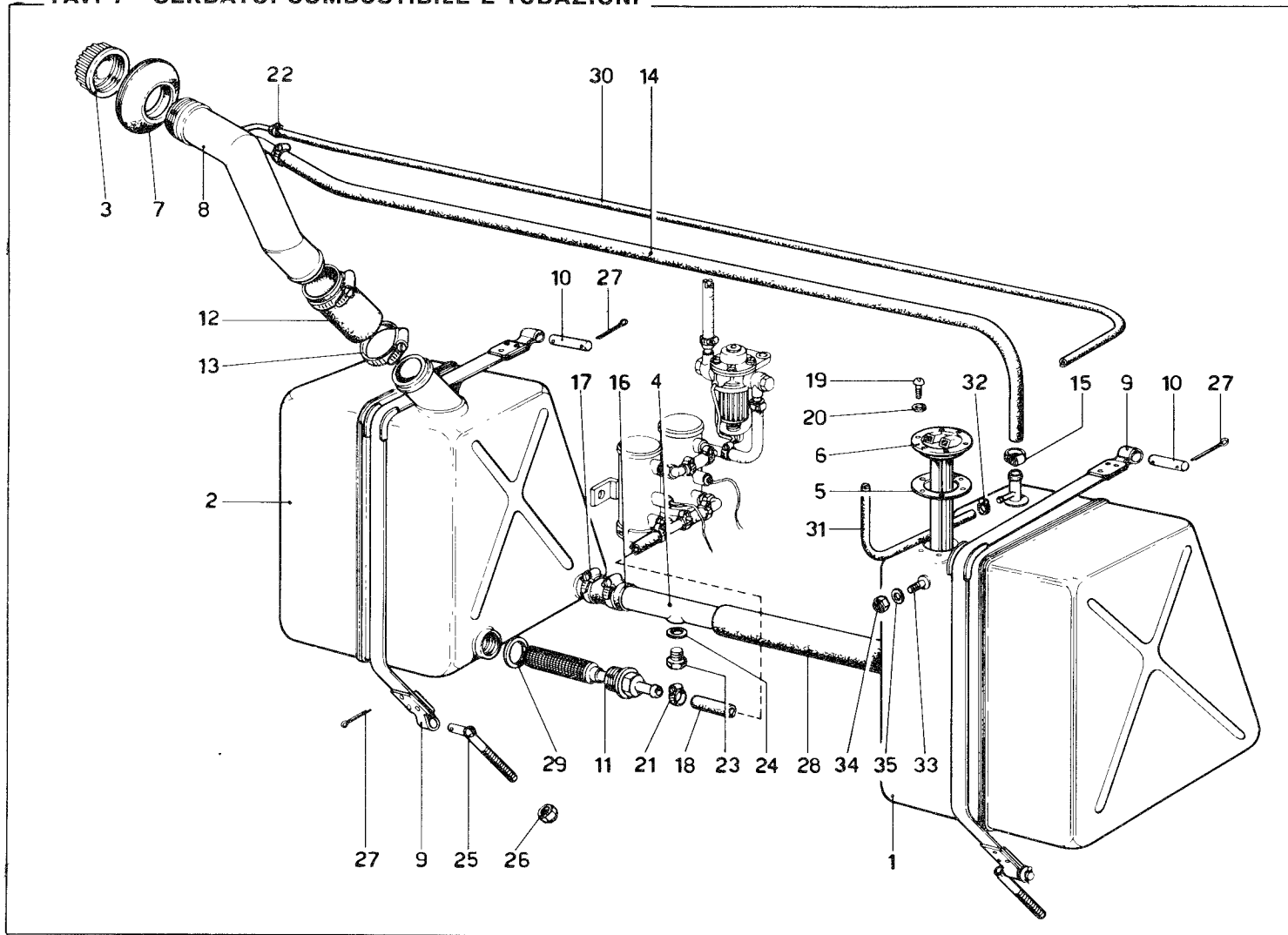
TAV. 6 - DISTRIBUZIONE

GRUPPO 22

N. Fig.	Matricola	Disegno	DESCRIZIONE	Quantità
16	FIAT	4178525	Scodellino inferiore	12
17	FIAT	4174355	Paraolio per valvole	12
18	FIAT	4178521	Guida valvole aspirazione e scarico	12

N. Fig.	Matricola	Disegno	DESCRIZIONE	Quantità
19	FIAT	4178519	Valvola di aspirazione	6
20	FIAT	4198464	Valvola di scarico	6

TAV. 7 - SERBATOI COMBUSTIBILE E TUBAZIONI



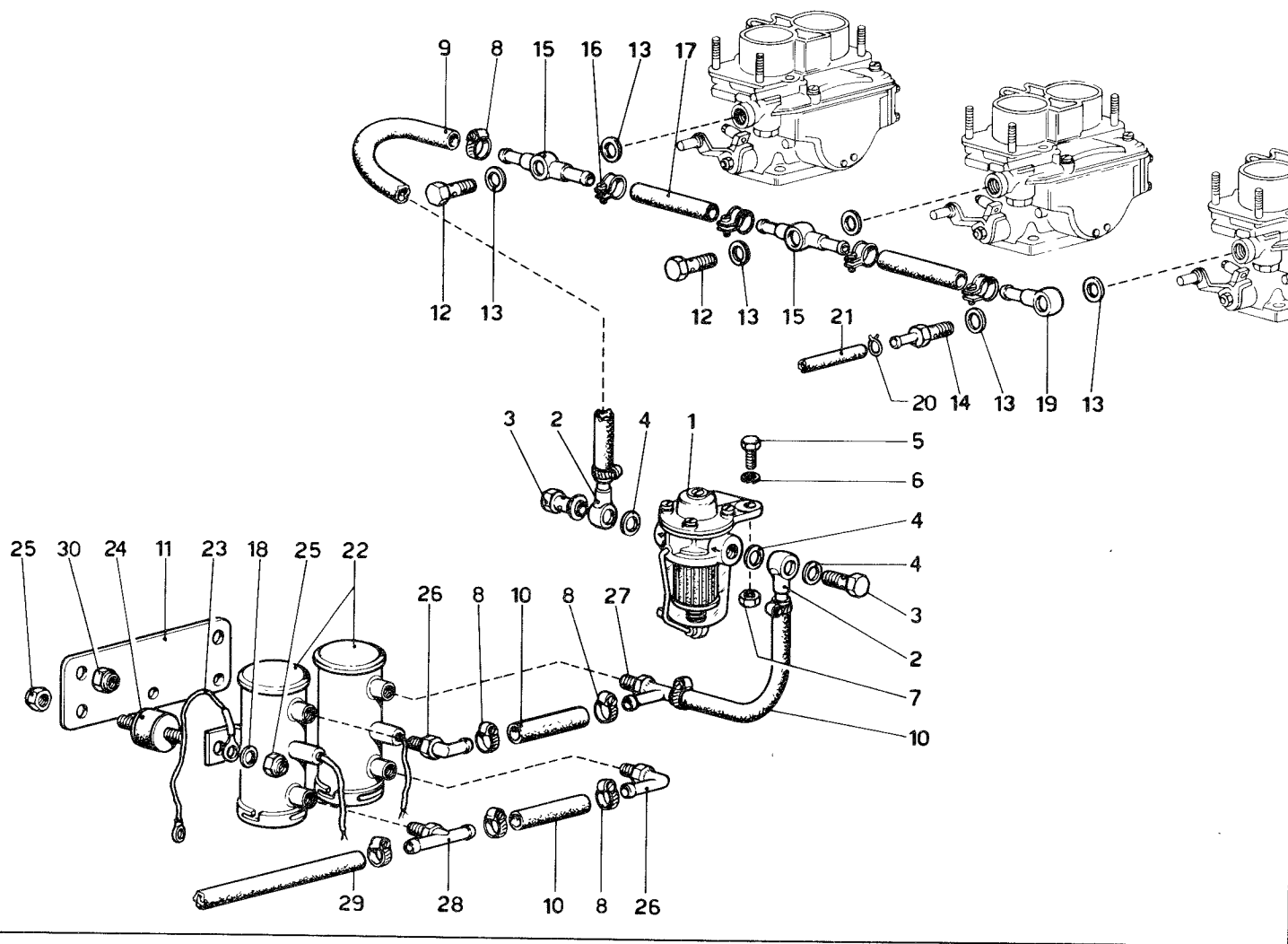
TAV. 7 - SERBATOI COMBUSTIBILE E TUBAZIONI

GRUPPO 82

N. Fig	Matricola	Disegno	DESCRIZIONE	Quantità
1	607 E	820882	Serbatoio carburante destro	1
2	607 E	820883	Serbatoio carburante sinistro	1
3	FIAT	4181665	Tappo di carico serbatoi	1
4	607	820730	Tubo di collegamento serbatoi	1
5	340	82925	Guarnizione per indicatore livello	1
6	BORLETTI	67.8045.990.0	Indicatore livello carburante	1
7	PININFARINA	241/20/6000	Anello protezione tubo carburante	1
8	607 E	820860	Tubo di carico carburante	1
—	607 E	820884	Assieme nastro per fissaggio serbatoi carburante	2
9	607 E	820885	Nastro completo delle estremità	2
10	607 E	820888	Perno per nastro	2
11	607 E	820960	Assieme filtro carburante	1
12	—	95458	Manicotto	1
13	—	95028	Fascetta (275 S - 51 - 70)	2
14	Benzo Resivite	∅ 16 x 22	Tubo per sfianto serbatoi (mt. 2)	—
15	MINUS GM	14 ÷ 24	Fascetta	2

N. Fig	Matricola	Disegno	DESCRIZIONE	Quantità
16	—	95003	Manicotto	2
17	—	95026	Fascetta	4
18	AEROQUIP	∅ i 3/8"	Tubo	—
19	OEB 4VR	4 x 10	Vite fissaggio indicatore	6
20	—	4 R 4	Rondella	6
21	MINUS PM	9 ÷ 16	Fascetta	—
22	SH 74/1	∅ 5	Fascetta	1
23	—	16 Tf1	Tappo	1
24	—	95109	Guarnizione	1
25	FIAT	1/23112/71	Estremità registrabile	2
26	FIAT	1/61041/11	Dado autobloccante	2
27	FIAT	1/07964/01	Copiglia	4
28	—	95547	Tubo protezione	1
29	FIAT	1/02962/60	Guarnizione	1
30	RESIVITE	∅ 5 x 9	Tubo per sfianto	1
31	CARBOPRESS	5 x 12	Tubo gomma dal serbatoio ai carburatori	1
32	—	94951	Molla stringitubo	1
33	—	95313	Prigioniero	1
34	U.S./N70	106 MA	Dado	1
35	—	94703	Rondella	1

TAV. 8 POMPE ALIMENTAZIONE E TUBAZIONI

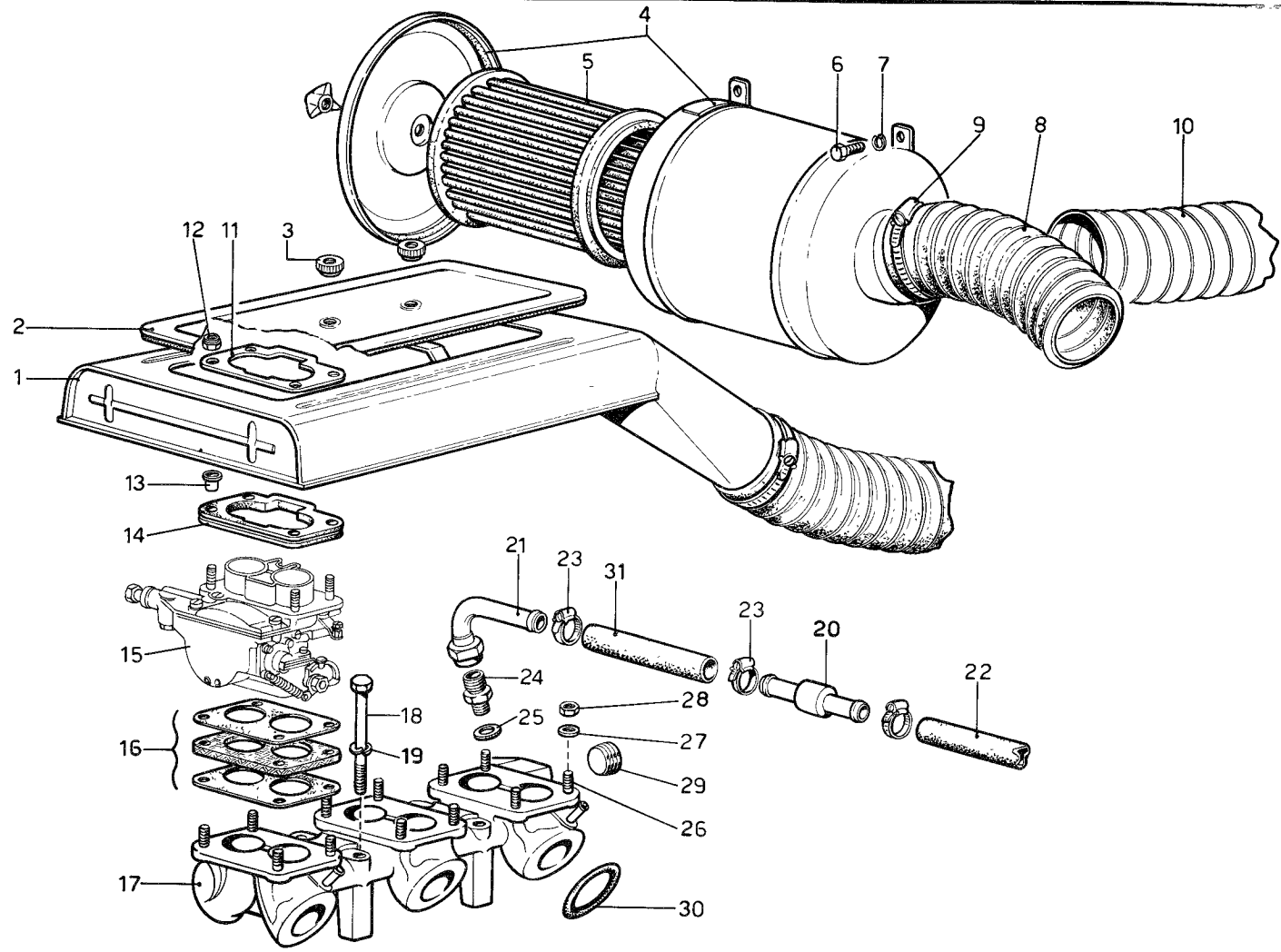


TAV. 8 - POMPE ALIMENTAZIONE E TUBAZIONI

N. Fig.	Matricola	Disegno	DESCRIZIONE	Quantità
1	FISPA	306402	Filtro regolazione benzina	1
2	—	95369	Anello a una via completo	2
3	—	94660	Bocchettone per filtro	2
4	—	93353	Guarnizione	4
5	LOBO 8 G	M6 x 16 - UNI 5739	Bullone	2
6	—	6 R4	Rondella	2
7	LOBO 8 G	6 x 1 - UNI 5588	Dado	2
8	MINUS PM	9 ÷ 16	Fascetta	10
9	AEROQUIP	Øi 3/8"	Tubo gomma dal filtro regolatore ai carburatori	—
10	AEROQUIP	Øi 3/8"	Tubo dalle pompe Bendix al filtro regolatore	1
11	—	—	Staffa supporto pompe Bendix	1
12	FIAT	1/01817/11	Bocchettone	2
13	FIAT	1/02812/85	Guarnizione	6
14	FIAT	4229820	Bocchettone	1
15	FIAT	4148774	Anello a due vie completo	2
16	FIAT	1/01685/90	Fascetta	4

N. Fig.	Matricola	Disegno	DESCRIZIONE	Quantità
17	FIAT	1/90531/80	Manicotto	2
18	—	6 R 2	Rondella	3
19	FIAT	4148775	Anello a 1 via completo	1
20	—	94951	Molla stringitubo	1
21	CARBOPRESS	5 x 12	Tubo gomma dal tubo alimentazione al serbatoio carburante	1
22	—	—	Pompe carburante	2
23	BENDIX 12V	Mod. 476087	Treccia per massa	1
24	236 L	34403	Supporto antivibratore	3
25	U.S./N70	20456	Dado autobloccante	6
26	—	106 M	Raccordo ad angolo	2
27	—	95228	Raccordo	1
28	—	95568	Raccordo a T	1
29	AEROQUIP	95381	Tubo gomma dalle pompe Bendix al filtro sul serbatoio sinistro	1
30	—	—	Dado fissaggio staffa al telaio	2
30	FIAT	1/61041/21		

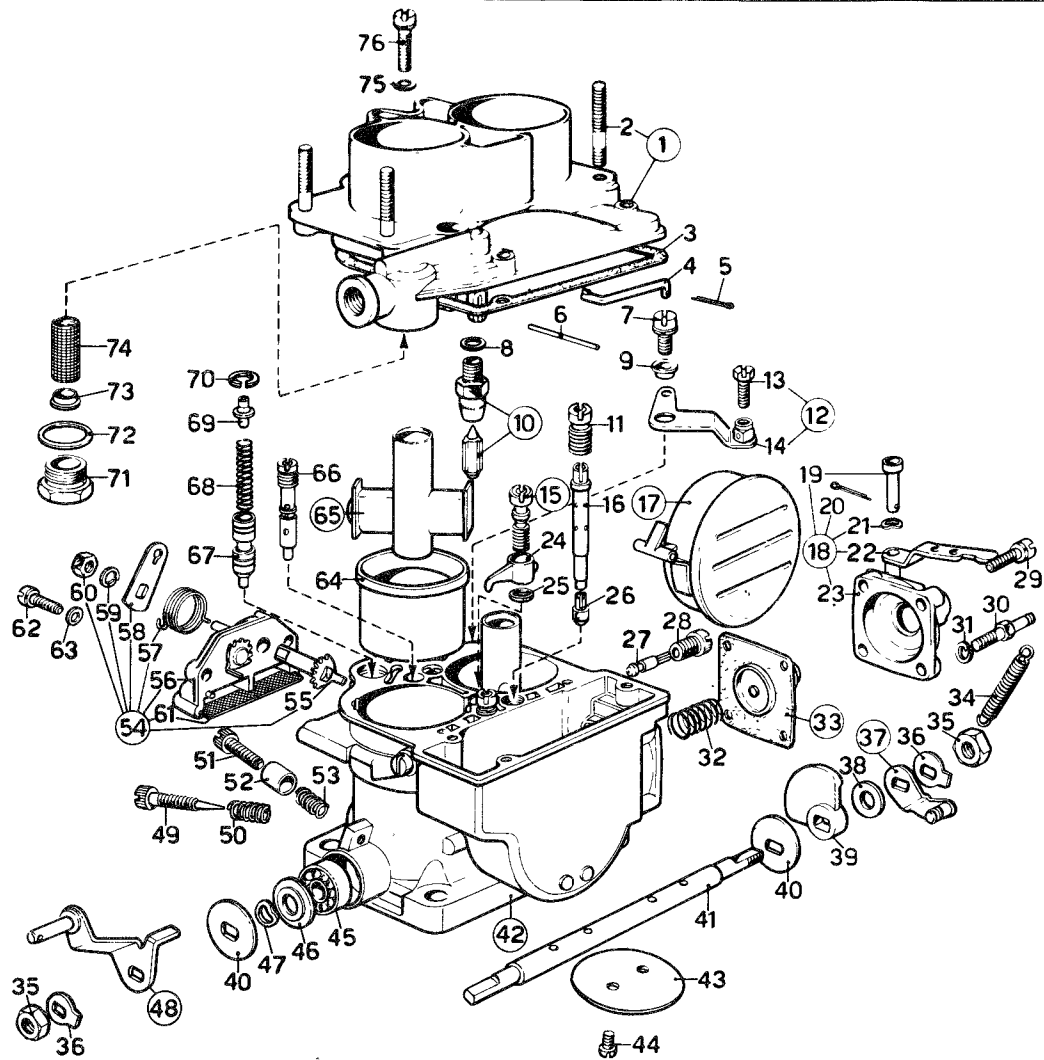
TAV. 9 - FILTRO ARIA E COLLETTORI



N. Fig.	Matricola	Disegno	DESCRIZIONE	Quantità
1	236 L	181114	Presa aria	1
2	236 L	181113	Coperchio presa aria	1
3	FISPA	—	Dado per coperchio	3
4	236 M	181525	Contenitore per cartuccia	1
5	FISPA	Tipo LI 3015	Cartuccia filtro aria	1
6	FIAT	1/60431/21	Bullone	2
7	FIAT	1/25418/70	Rondella elastica	2
8	251	181108	Manicotto collegamento contenitore e presa aria	3
9	CHENEY	450 S5 Q5	Fascetta stringitubo 89 x 108	2
10	—	95031	—	—
11	Pirelli	VAKUFLEX	Tubo portata esterna al contenitore (m. 0,600)	1
—	Flessibile	Øi 100	—	—
12	FIAT	4177743	Piastra per filtro aria	3
13	FIAT	1/25741/11	Dado	12
14	FIAT	4153761	Tubetto distanziale	12
15	FIAT	4177742	Guarnizione	3
16	WEBER	40 DCNF/7	Carburatore	3
—	FIAT	4185358	Assieme distanziale e guarnizione	3

N Fig	Matricola	Disegno	DESCRIZIONE	Quantità
17	FIAT	4206574	Assieme condotto aspirazione	1
—	—	—	Vite TE 8MA x 1,25 x 100	4
18	FIAT	1/60452/21	Rondella	4
19	—	—	Valvola di non ritorno	1
20	BONALDI	—	Assieme tubo per depressione servofreno	1
21	236 B	180845	—	—
22	—	95548	Tubo gomma collegamento valvola al servofreno	1
23	Serflex	Minus GM	Fascetta	4
24	—	95331	Bocchettone	1
25	—	95108	Guarnizione	1
26	FIAT	1/35170/21	Prigioniero	12
27	FIAT	1/11980/77	Rondella elastica	12
28	FIAT	1/61008/11	Dado 8 x 1,25	12
29	FIAT	1/02699/50	Tappo filettato conico	1
30	FIAT	4159110	Anello di tenuta	6
31	607 M	680910	Tubo collegamento collettore alla valvola	1
—	—	—	—	—

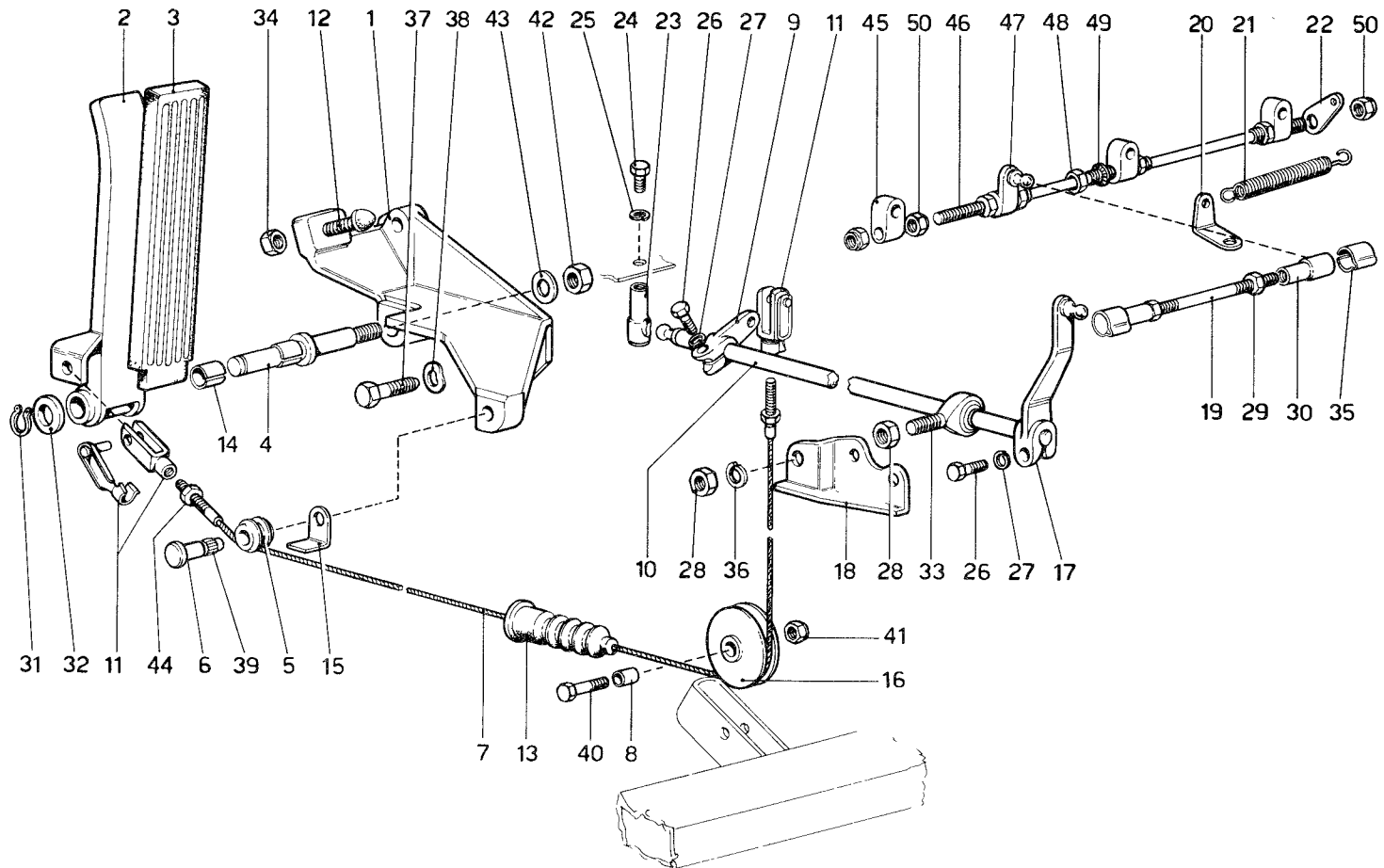
TAV. 10 CARBURATORE WEBER 40 DCNF/7



N. Fig.	NUMERO DI ORDINAZIONE		DESCRIZIONE	Quantità
	WEBER	FIAT		
1	31716.082	9918767	Coperchio carburatore comprendente:	1
2	64955.007	9909525	Vite prigioniera	4
3	41705.029	9918747	Guarnizione per coperchio carburatore	1
4	61280.056	9918748	Tirantino comando avviam.	1
5	32610.006	9914495	Copiglia	1
6	52000.010	9904710	Perno fulcro galleggiante	1
7	64700.012	9908650	Vite per leva comando a squadro	1
8	41535.015	9906837	Guarnizione per valvola a spillo	1
9	12775.010	9916275	Boccola per leva a squadro	1
10	64240.015	9917872	Valvola a spillo	1
11	41370.001	9918749	Getto aria di freno	1
12	45096.020	—	Leva a squadro	1
13	64615.004	9914500	Vite fissaggio filo	1
14	45096.019	9918750	Leva	1
15	64290.007	9916276	Valvola mandata pompa	1
16	61450.222	9918751	Tubetto emulsionatore	1
17	41015.005	9918752	Galleggiante	1
18	32486.013	—	Coperchio pompa	1
19	52010.033	9916302	Perno	1
20	32610.006	9914495	Copiglia	1
21	55530.006	9916334	Rosetta di frizione	1
22	45089.001	9916335	Leva comando pompa	1
23	32484.001	9916336	Coperchio pompa	1
24	41252.018	9916287	Getto pompa	1
25	41530.012	9904983	Guarnizione per getto pompa	1
26	41115.003	9918753	Getto principale	2
27	41160.005	9918754	Getto minimo	2
28	52570.005	9907257	Portagetto minimo	2
29	64700.004	9909139	Vite fissaggio coperchio	3
30	52025.001	9916337	Perno aggancio molla	1
31	55525.007	9907260	Rosetta elastica	1
32	47600.107	9914510	Molla caricamento pompa	1
33	47407.016	9916280	Membrana pompa	1
34	47605.018	9916338	Molla ritorno alberino	1
35	34710.003	9905045	Dado fissaggio alberino	2
36	55520.004	9911674	Rosetta di sicurezza	2
37	45082.002	9916339	Leva aggancio molla	1
38	55510.006	9916340	Rosetta piana	1

N. Fig.	NUMERO DI ORDINAZIONE		DESCRIZIONE	Quantità
	WEBER	FIAT		
39	14850.028	9916341	Camma comando pompa	1
40	55555.005	9916342	Rosetta di rasamento	2
41	10005.211	9918755	Alberino	1
42	Non a ricambio	—	Corpo carburatore	1
43	64005.020	9917875	Valvola a farfalla	2
44	64520.027	9917876	Vite fissaggio valvola	4
45	32650.001	9911682	Cuscinetto a sfere	2
46	58000.002	9916346	Scodellino premi cuscinetto	2
47	55530.005	9916347	Rosetta di fusione	2
48	45034.046	9918756	Leva comando farfalle	1
49	64755.003	9918757	Vite registro miscela minimo	2
50	47600.007	9904577	Molla	2
51	64590.002	9904616	Vite registro farfalle	1
52	12785.013	9916352	Boccola distanziale	1
53	47600.007	9904577	Molla	1
54	32556.013	—	Coperchio avviamento	1
55	10085.009	9911693	Alberino comando avviamento	1
56	32556.012	9918758	Coperchio avviamento	1
57	47610.043	9914788	Molla ritorno leva	1
58	45025.089	9917859	Leva	1
59	55525.010	9911865	Rosetta elastica	1
60	34715.010	9904660	Dado	1
61	37000.016	9911692	Elemento filtrante	1
62	64700.004	9909139	Vite fissaggio coperchio	2
63	55510.038	9904923	Rosetta piana	2
64	34914.019	9916353	Diffusore	2
65	31966.002	9916354	Centratore	2
66	41205.151	9918760	Getto avviamento	2
67	64330.008	9918761	Valvola avviamento	2
68	47600.133	9918762	Molla per valvola avviamento	2
69	12775.024	9918763	Boccola guida molla	2
70	10140.002	9918764	Anello elastico di ritegno	2
71	61002.010	9907813	Tappo filtro	1
72	41530.024	9907814	Guarnizione per tappo filtro	1
73	61060.001	9917874	Tappo per elemento filtrante	1
74	37020.002	9917873	Elemento filtrante	1
75	55510.034	9904941	Rosetta piana	4
76	64700.005	9904687	Vite fissaggio coperchio carburatore	4

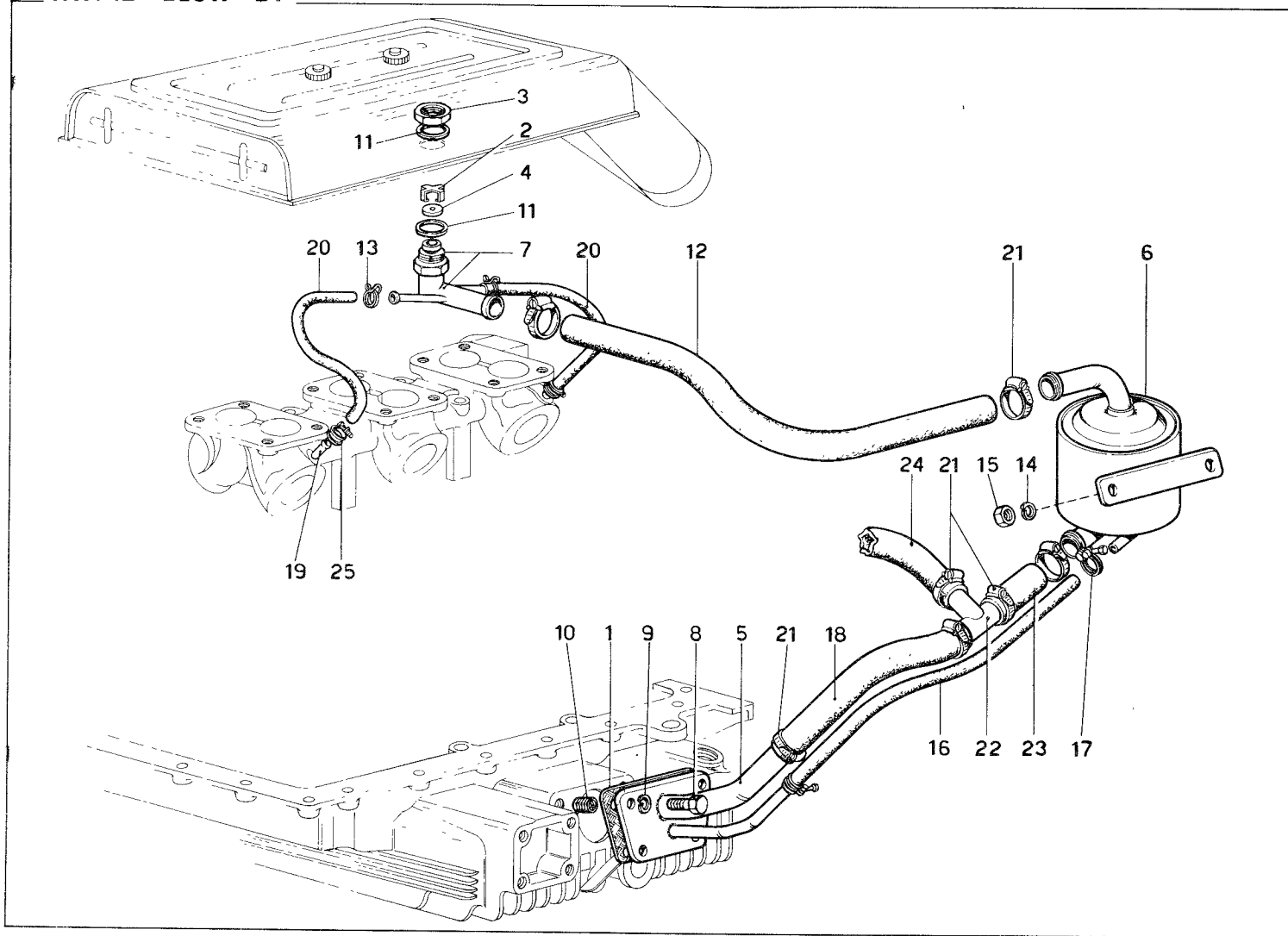
TAV. 11 - COMANDO ACCELERATORE



N. Fig.	Matricola	Disegno	DESCRIZIONE	Quantità
1	236 E	181372	Supporto pedale acceleratore	1
2	236 E	181373	Assieme pedale acceleratore	1
3	236 E	181376	Copertura pedale acceleratore	1
4	236 E	181377	Perno per pedale acceleratore	1
5	236 E	181378	Carrucola piccola	1
6	236 E	181379	Perno per carrucola piccola	1
7	236 E	181380	Cavo completo delle estremità filettate	1
8	236 E	181381	Distanziale per carrucola	1
9	236 E	181382	Leva sull'asta rinvio	1
10	236 E	181383	Assieme asta rinvio	1
11	591	550015	Asta rinvio	1
12	571	660344	Forcella registro cavo	2
13	236 B	180721	Vite registro pedale	1
14	563	660347	Soffietto protezione cavo	1
	TRIONE MB	1215 DU	Boccola per perno pedale acceleratore	2
15	236 B	180853	Guida cavo	1
16	FIAT	4162944	Carrucola grande	1
17	236 B	180763	Carrucola grande	1
18	236 B	180764	Leva esterna	1
			Staffa sul coperchio teste attacco « UNIBAL »	1
19	236 B	180770	Tirante filettato sui carburatori	1
20	236 L	181294	Staffa sul coperchio attacco molla	1
21	236 B	180972	Molla richiamo asta	1

N. Fig.	Matricola	Disegno	DESCRIZIONE	Quantità
22	128 E	19005	Staffa sull'asta carburatori	1
23	AF 10	DIN 71801	Giunto sferico	1
24	FIAT	1/09020/21	Bullone	1
25	FIAT	1/04141/02	Rondella	1
26	FIAT	1/09024/21	Bullone	2
27	FIAT	1/04141/02	Rondella	2
28	LOBO 6 S	10x1,5 - UNI 5589	Dado	2
29	LOBO 8 G	5x0,8 - UNI 5588	Dado	2
30	FIAT	1243/3 94320	Giunto per tirante	2
31	FIAT	1/10660/75	Seeger	1
32	FIAT	1/07307/01	Rondella di rasamento	1
33	UNIBAL	SMG 10	Cuscinetto sferico	1
34	LOBO 8 GM	8 x 1,25 - UNI 5588	Dado	2
35	FIAT	1/01247/75	Molla per testina tirante	1
36	FIAT	1/04137/70	Rondella	1
37	FIAT	1/61357/21	Bullone fissaggio supporto pedale	3
38	FIAT	1/25418/70	Rondella	3
39	STAR	BN 6 x 8	Anello	1
40	FIAT	1/09026/21	Bullone	1
41	FIAT	1/25742/11	Dado	1
42	FIAT	1/21647/21	Dado	1
43	FIAT	1/04137/70	Rondella	1
44	LOBO 8 GM	7 x 1 - UNI 5588	Dado	2
45	FIAT	4148645	Giunto	3
46	FIAT	4148640	Asta	1
47	FIAT	4148643	Staffetta	1
48	FIAT	1/58962/11	Dado	4
49	FIAT	1/11977/77	Rosetta	4
50	FIAT	1/25742/11	Dado	4

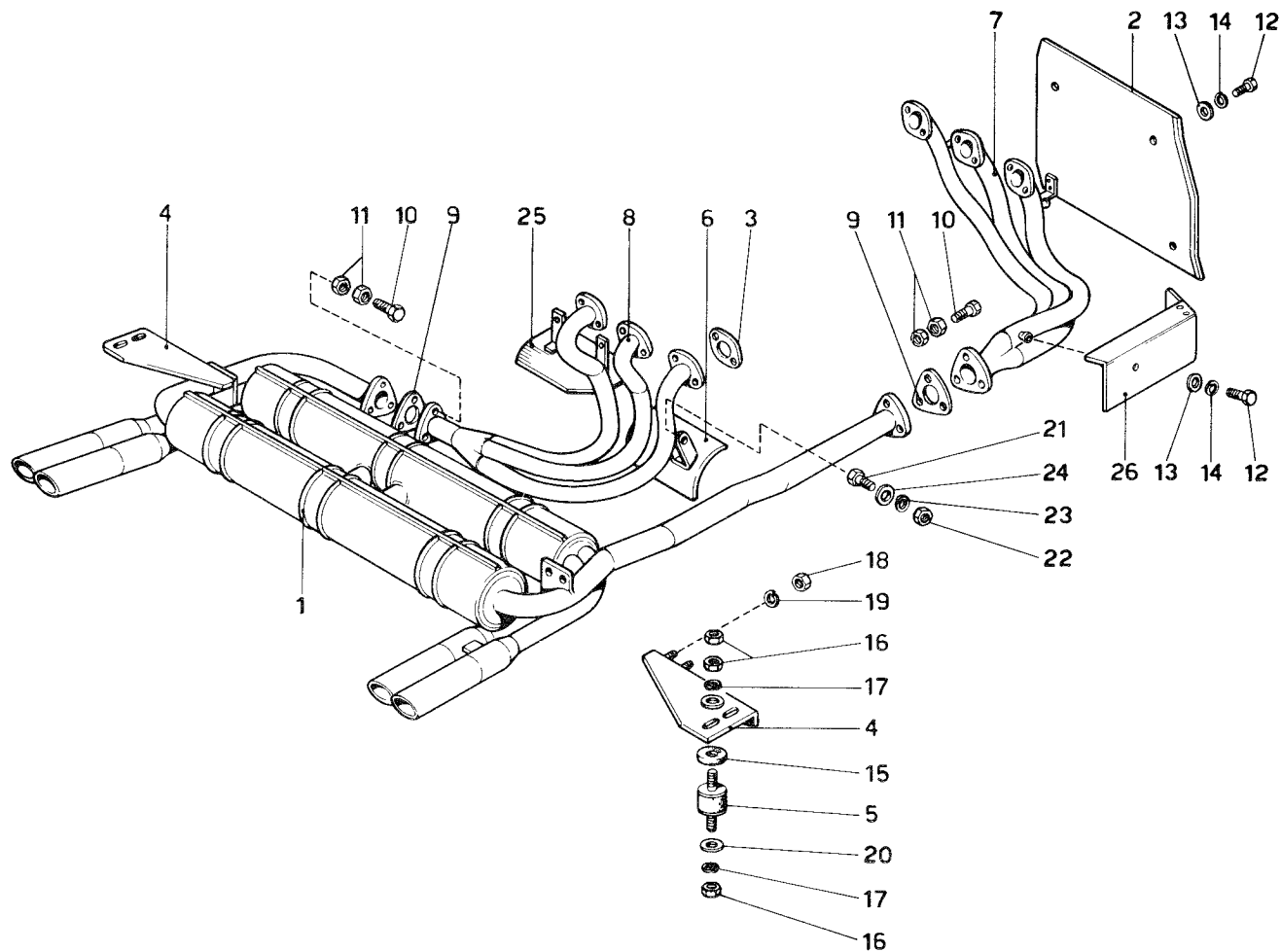
TAV. 12 - BLOW - BY



N. Fig	Matricola	Disegno	DESCRIZIONE	Quantità
1	236 M	21124	Guarnizione per flangia . . .	1
2	226	21062	Molletta per valvola . . .	1
3	226	21064	Controdado per valvola . . .	1
4	251	21080	Dischetto per valvola . . .	1
5	236 M	21122	Flangia con tubo sfiato . . .	1
6	236 E	21114	Assieme sfiato e Blow-By . . .	1
7	236 B	21110	Assieme tubo e valvola Blow-By	1
8	LOBO 8 G	8 x 18 - UNI 5739	Bullone	4
9	—	8 R 4	Rondella	4
10	Hellicoll	8 x 1,25 x 12	Filetto riportato sulla coppa	4
11	—	95248	Guarnizione per corpo valvola	2
12	236 M	210147	Manicotto	1
13	Angst-PH	Tipo A Ø 10	Fascetta	2
14	OEB	RDE 8	Rondella	2

N. Fig.	Matricola	Disegno	DESCRIZIONE	Quantità
15	LOBO 8 G	8x1,25 - UNI 5588	Dado	2
16	236 M	210148	Tube scarico olio	1
17	Angt & P.	Tipo C 15÷16	Fascetta	2
18	—	—	Manicotto sfiato collegamen- to coppa al tre vie	1
19	FIAT	4159621	Raccordo sul collettore	2
20	PIRELLI	Ø 5 x 9 x 400	Tube collegamenti collettori al raccordo Blow-By presa aria	8
21	—	Benzo Resivite	Fascetta	8
22	Serflex	Minus GT 18÷28	Tre vie collegamento Blow-By	1
23	236 M	210150	Manicotto	1
24	236 M	210151	Tube dal tre vie al tappo di carico	1
25	FIAT	1/01709/90	Fascetta	2

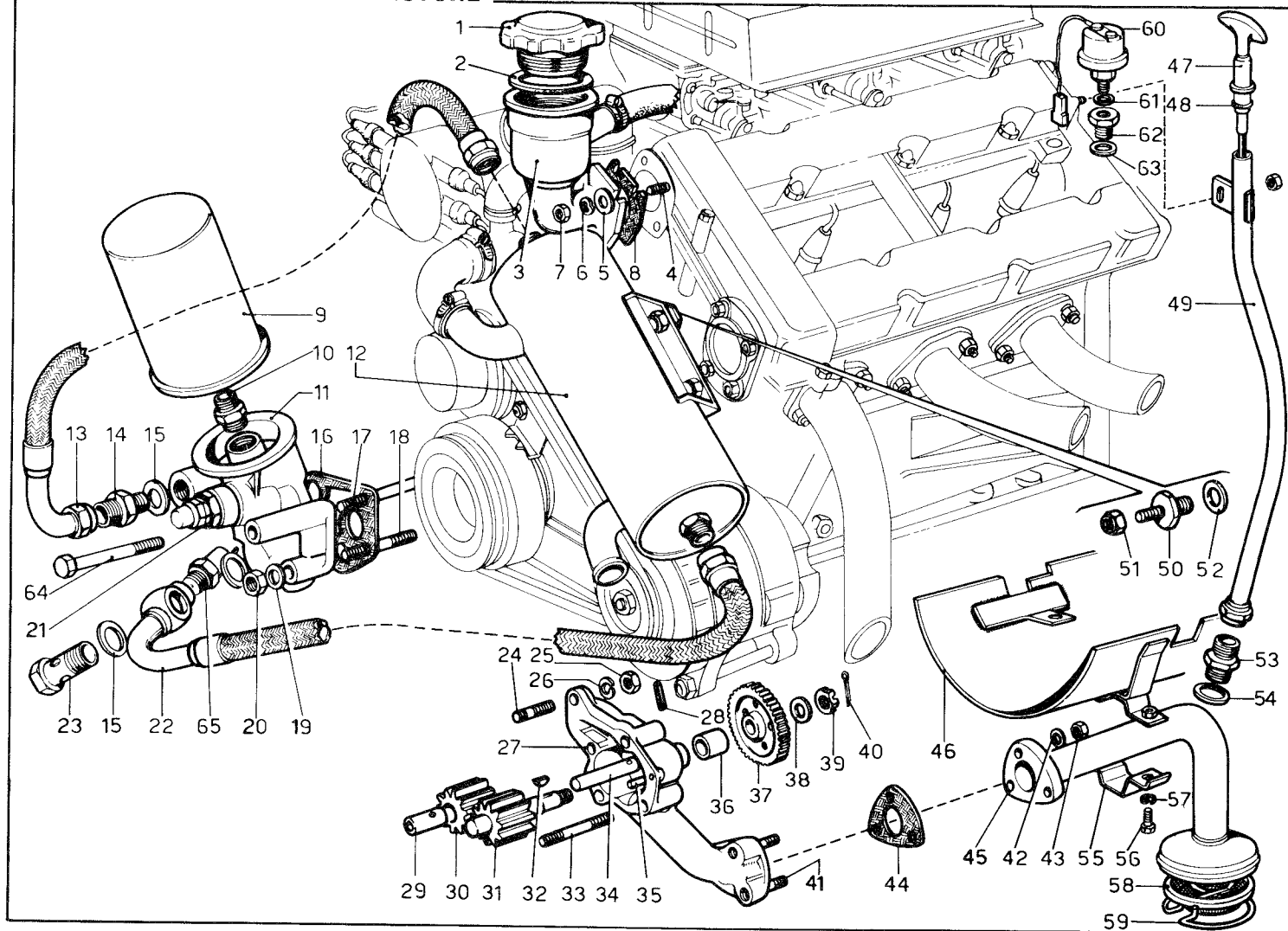
TAV. 13 - IMPIANTO SCARICO



N. Fig.	Matricola	Disegno	DESCRIZIONE	Quantità
1	ANSA	FE/013	Marmitta di scarico	1
2	236 M	20460	Paratia anteriore	1
3	236	20377	Guarnizione	6
4	236 B	20408	Staffa sostegno marmitta .	1+1
5	236 L	20456	Supporto antivibrante . . .	4
6	209	13219	Paratia protezione semiasse	1
7	ANSA	FE/014	Collettore di scarico anteriore	1
8	ANSA	FE/015	Collettore di scarico posteriore	1
9	251	20449	Guarnizione per tubi scarico	2
10	LOBO 8 G	8 x 40 UNI 5738	Bullone	6
11	—	94803	Dado	12
12	LOBO 8 G	M6 x 16 - UNI 5739	Bullone	5

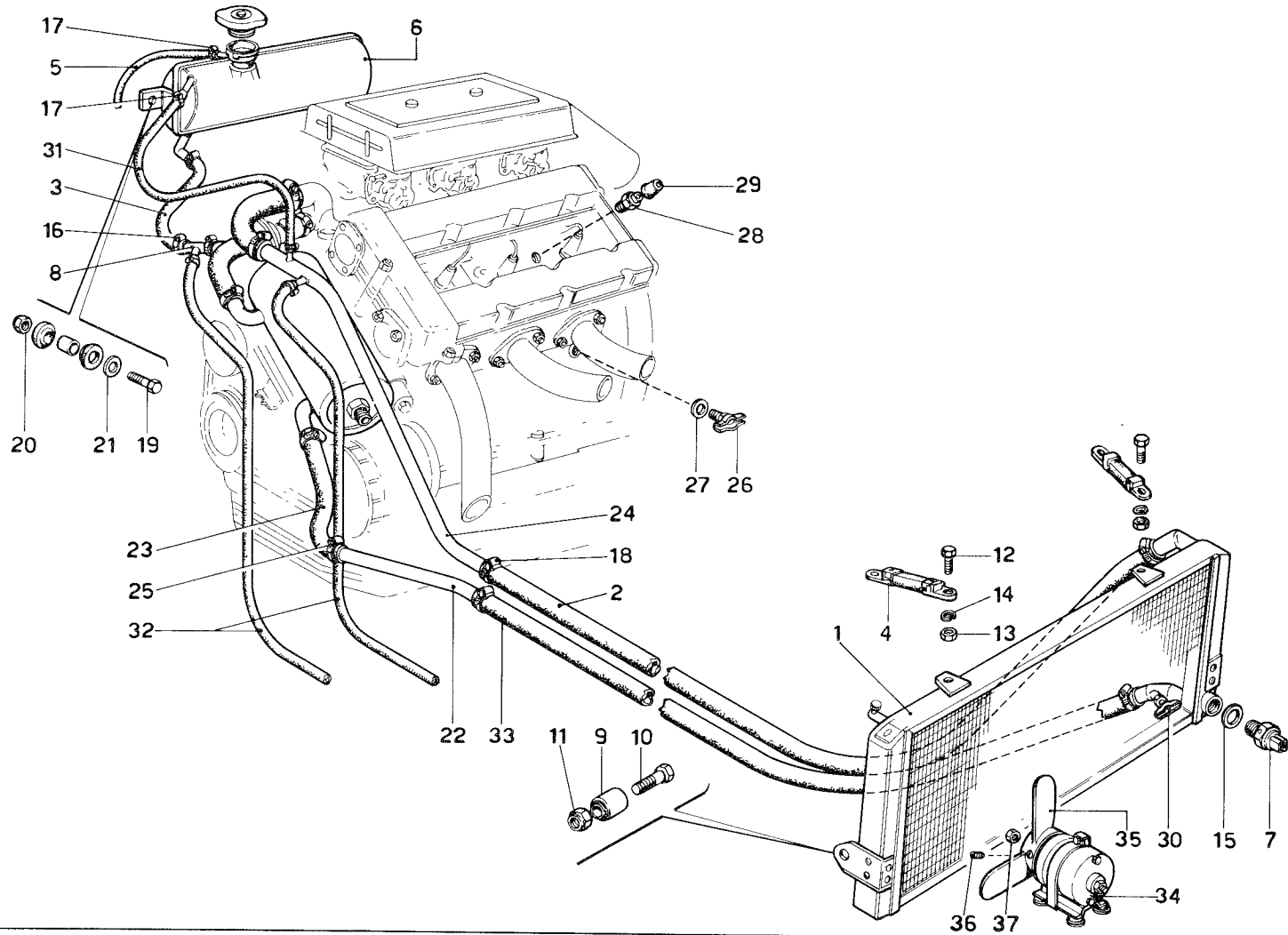
N. Fig.	Matricola	Disegno	DESCRIZIONE	Quantità
13	—	94703	Rondella	5
14	—	6 R 4	Rondella	5
15	—	95403	Guarnizione	4
16	LOBO 8 G	M6 x 1 - UNI 5588	Dado	12
17	—	6 R 4	Rondella	8
18	LOBO 8 G	8 x 1,25 - UNI 5588	Dado	4
19	—	8 R 4	Rondella	4
20	—	94703	Rondella tranciata	8
21	LOBO 8 G	M6 x 14 - UNI 5739	Bullone	2
22	LOBO 8 G	6 x 1 - UNI 5588	Dado	2
23	—	6 R 4	Rondella	2
24	—	94703	Rondella tranciata	2
25	236 B	13237	Paratia protezione motorino	1
26	236 M	20463	Paratia collettori	1

TAV. 14 - LUBRIFICAZIONE MOTORE



N. Fig.	Matricola	Disegno	DESCRIZIONE	Quantità	N. Fig.	Matricola	Disegno	DESCRIZIONE	Quantità
1	FIAT	4168812	Tappo introduzione olio . . .	1	32	FIAT	1/02056/20	Linguetta	1
2	FIAT	4168814	Guarnizione	1	33	FIAT	4203601	Prigioniero	3
3	236	161386	Corpo carico olio motore . .	1	34	FIAT	4203597	Alberino	1
4	FIAT	11500421	Prigioniero	4	35	FIAT	1/08373/10	Grano	1
5	FIAT	12643701	Rondella piana	2	36	236 B	240342	Boccola	1
6	FIAT	11197777	Rondella elastica	4	37	FIAT	4203594	Ingranaggio di comando . .	1
7	FIAT	15896211	Dado	4	38	FIAT	4146930	Rondella piana	1
8	FIAT	4146591	Guarnizione	1	39	FIAT	4146931	Dado	1
9	FIAT	4170601	Filtro olio	1	40	FIAT	1/07343/01	Copiglia	1
10	FIAT	4121075	Bocchettone	1	41	6 x 18	P 1	Prigioniero	3
11	236	240274	Base filt. (Carello 37-111-999)	2	42	OEB	REO 6	Rondella	3
12	236 E	240653	Scambiatore di calore	1	43	LOBO 8 G	6 x 1 - UNI 5588	Dado	3
13	236 L	240599	Tubo uscita scambiatore en- trata filtro	1	44	236	240263	Guarnizione	1
14	—	95497	Niplo	1	45	236 B	240336	Complessivo tubo e filtro .	1
15	—	95119	Guarnizione rame	3	46	236 M	100992	Paratia limitatrice sbattimen- to olio	1
16	FIAT	4147013	Guarnizione	1	47	236 B	111337	Complessivo per asta	1
17	FIAT	4147015	Prigioniero	1	48	ANGST-PH	OR 109	Anello di tenuta	1
18	FIAT	4203600	Prigioniero fissaggio corpo pompa e filtro olio	1	49	236 B	111333	Complessivo tubo per asta .	1
19	FIAT	1/11980/73	Rondella elastica	3	50	236 B	240366	Colonna	2
20	FIAT	1/61009/11	Dado	2	51	US/B70	210 MB	Dado	2
21	FIAT	4147295	Complessivo valvola	1	52	FIAT	10282460	Rondella	2
—	—	95529	Guarnizione per valvola re- golazione olio	2	56	—	95493	Raccordo	1
22	236 M	240717	Tubo dalla pompa allo scambiatore	1	54	—	95119	Guarnizione	1
23	SALVA 16x18	Tab. 3403	Bocchettone	1	55	236 B	240340	Cavallotto	1
24	FIAT	4146934	Prigioniero	1	53	FIAT	1/09775/11	Bullone	2
25	FIAT	1/61024/11	Dado	5	57	FIAT	1/11954/70	Rondella	2
26	FIAT	1/11980/73	Rondella elastica	5	58	245	240387	Filtro aspirazione olio . . .	1
27	236 M	240716	Corpo pompa olio	1	59	125	24124	Anello di fermo	1
28	FIAT	1/41619/70	Spina	1	60	FIAT	4169501	Trasmettitore per pressione olio	1
29	236 L	240615	Boccola ingranaggio condotto	1	61	FIAT	1278660	Guarnizione	1
30	FIAT	4203596	Ingranaggio condotto	1	62	236 L	100804	Raccordo	1
31	FIAT	4203595	Ingranaggio conduttore	1	63	FIAT	1/02645/60	Guarnizione	1
—	—	—	—	—	64	FIAT	1/60451/21	Vite TE M8 x 1,25 x 95 . . .	1
—	—	—	—	—	65	—	4133922	Termistore per termometro olio	1

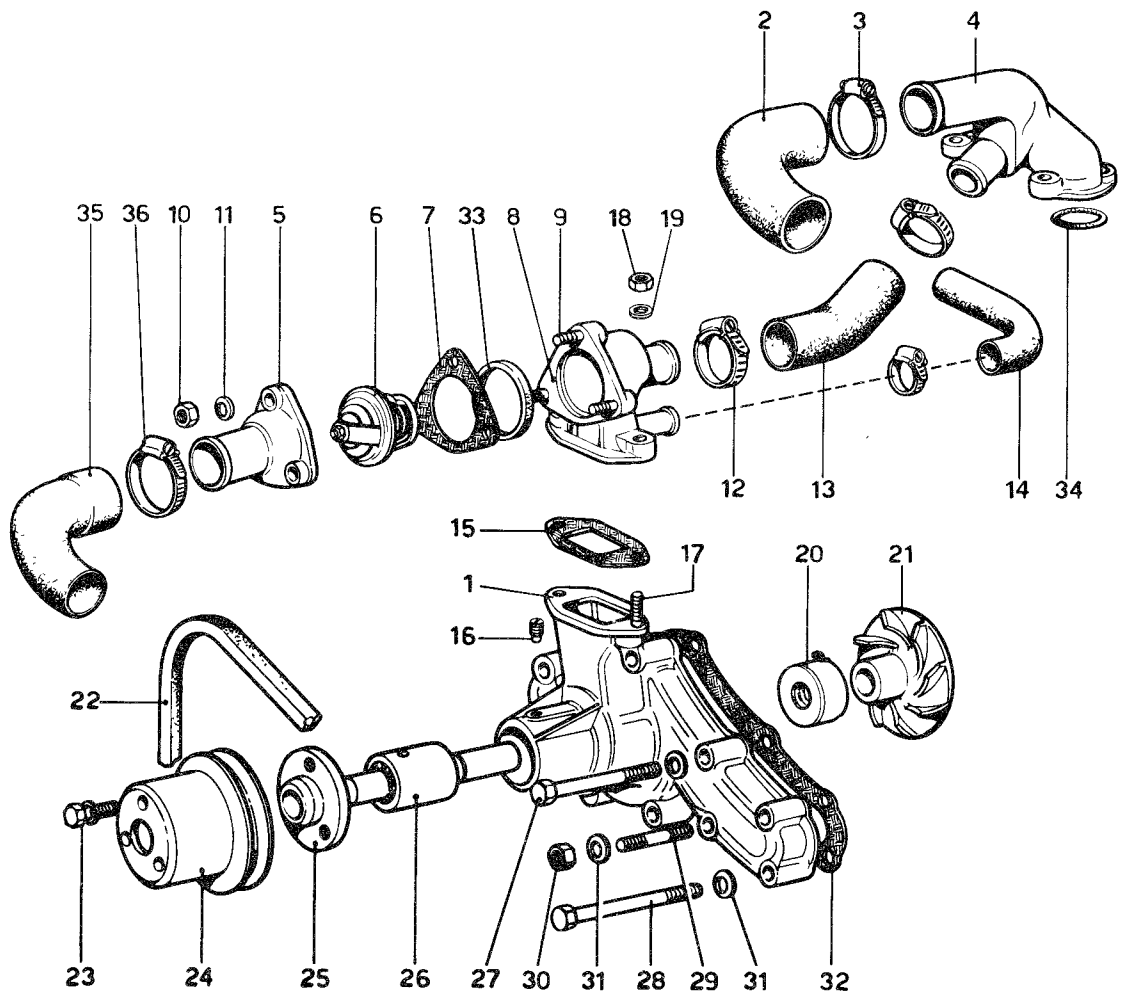
TAV. 15 - RAFFREDDAMENTO



N. Fig.	Matricola	Disegno	DESCRIZIONE	Quantità
1	607 L	800242	Radiatore acqua	1
2	607	800199	Tube collegamento radiatore acqua al motore (m. 2,500)	1
3	607 M	800311	Tube	1
4	128 F	20240	Tirante per sostegno radiatore	2
5	607	800204	Tube sfiato sul tappo nourice	1
6	607	800221	Nourice completa di tappo e tamponi	1
7	BORLETTI	65.8049.990.0	Interruttore termometrico per ventilatori	1
8	607 M	800305	Raccordo a tre vie	1
9	RIV	88110441	Silentblok supporto radiatore	2
10	LOBO 8 G	14 x 50 - UNI 5738	Bullone	2
11	U.S./B70	214 MB	Dado	2
12	LOBO 8 G	6x1x16 - UNI 5739	Bullone fissaggio tirante	4
13	LOBO 8 G	6 x 1 - UNI 5588	Dado	4
14	OEB	REG 6	Rondella	4
15	—	94706	Guarnizione	1
16	MINUS PM	24 ÷ 36	Fascetta	2
17	MINUS PM	9 ÷ 16	Fascetta	4
18	MINUS 1	32 ÷ 52	Fascetta	4
19	LOBO 8 G	M8 x 25 - UNI 5740	Bullone	2

N. Fig.	Matricola	Disegno	DESCRIZIONE	Quantità
20	LOBO 8 G	M8 x 1 - UNI 5588	Dado	2
21	—	95129	Rondella	2
22	236 M	26793	Tube collegamento radiatore entrata scambiatore	1
23	236 M	26795	Manicotto	1
24	236 M	26794	Tube uscita motore collega- mento radiatore	1
25	MINUS 1	32 ÷ 52	Fascetta (serflex)	4
26	FIAT	875915	Rubinetto per teste	2
27	FIAT	1/02824/60	Guarnizione	2
28	FIAT	—	Trasmittitore	1
29	FIAT	—	Cappuccio	1
30	FIM	252840	Rubinetto	1
31	607 M	800310	Tube sfiato	1
32	PIRELLI	Calor 12 x 22	Tube per riscaldatore (m 8)	1
33	607 M	800309	Tube collegamento radiatore acqua al motore (m. 2,260)	1
34	Lucas	9 GM	Motorino per raffreddamen- to N. 2000/1 36 Watt	2
35	209	36128	Ventola a 3 pale	2
36	—	93093	Grano filettato fissaggio ven- tola sull'albero	2
37	U.S.	1/4 AM 3/70	Dado fissaggio ventola	2
—	—	6 R 1	Rondella per detto	2

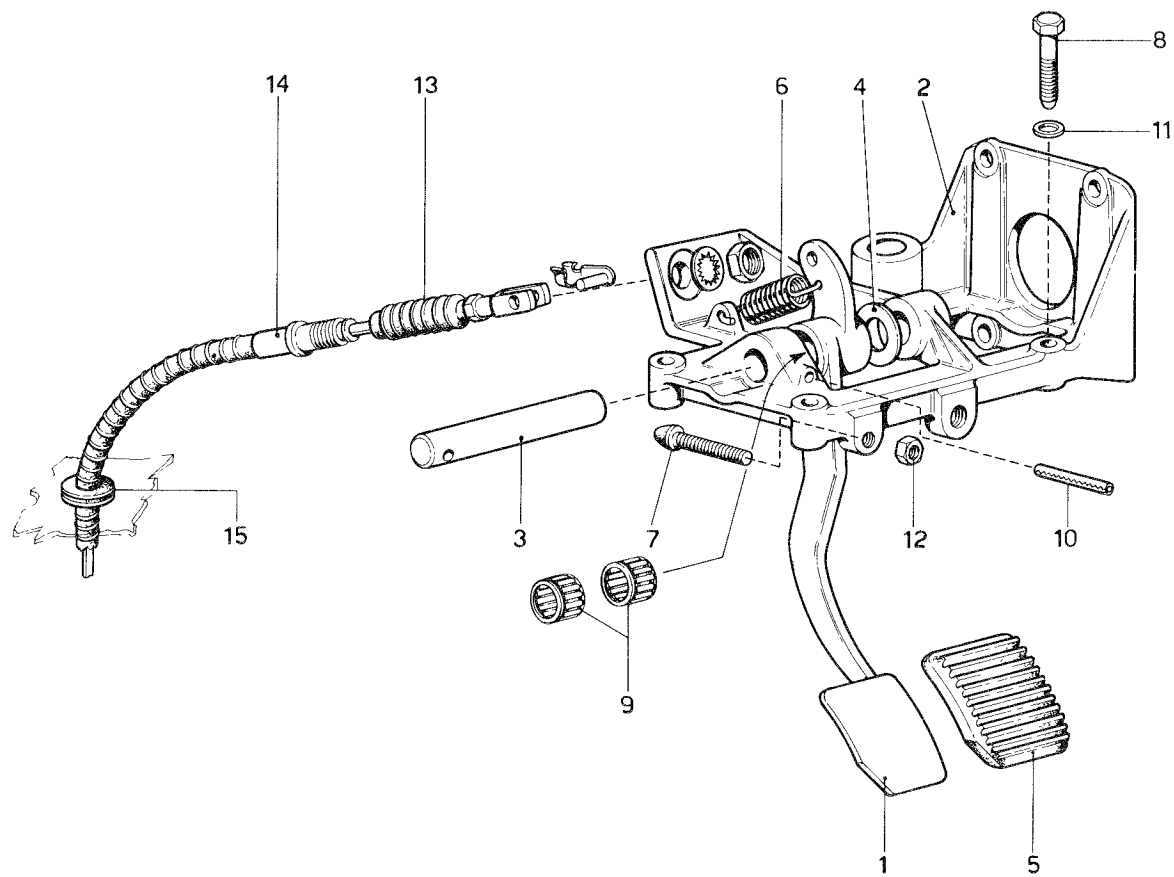
TAV. 16 - POMPA ACQUA E TUBAZIONI



N. Fig.	Matricola	Disegno	DESCRIZIONE	Quantità
1	FIAT	4234158	Corpo pompa	1
2	236 M	26796	Manicotto	1
3	MINUS 1	32 ÷ 52	Fascetta (Serflex)	1
4	FIAT	4234160	Collettore uscita acqua	1
5	FIAT	4234162	Coperchio per bocchettone	1
6	FIAT	4222883	Termostato (SAVARA)	1
7	FIAT	4206607	Guarnizione	1
8	FIAT	4234164	Bocchettone entrata acqua alla pompa	1
9	FIAT	1/35411/21	Prigioniero	3
10	FIAT	1/58962/11	Dado	3
11	FIAT	1/11977/73	Rosetta	3
12	FIAT	1/21739/90	Collare	2
13	FIAT	4234166	Manicotto	1
14	607 M	800304	Manicotto collegamento boc- chettone alla nourice	1
15	FIAT	4157423	Guarnizione	1
16	FIAT	1/37463/10	Vite	1
17	FIAT	1/35170/21	Prigioniero	2
18	FIAT	1/61008/11	Dado	1

N. Fig.	Matricola	Disegno	DESCRIZIONE	Quantità
19	FIAT	1/11980/73	Rondella elastica	2
20	FIAT	4138766	Guarnizione tenuta acqua	2
21	FIAT	4157421	Girante	1
22	Continental	Ultraflex	Cinghia comando generato- re e pompa acqua	1
—	—	9,5x8,25x875	—	—
23	FIAT	1/36258/11	Vite	3
24	236 M	26784	Puleggia condotta	1
25	FIAT	4156848	Mozzo	1
26	FIAT	4025548	Cuscinetto	1
27	FIAT	1/60445/21	Vite TE.8MA x 1,25 x 65	6
28	FIAT	1/60447/21	Vite TE.8MA x 1,25 x 75	1
29	FIAT	1/35174/21	Prigioniero	3
30	FIAT	1/61008/11	Dado 8 x 1,25	3
31	FIAT	1/11980/73	Rondella elastica	10
32	FIAT	4234159	Guarnizione	1
33	FIAT	4184495	Guarnizione per termostato	1
34	FIAT	4147182	Anello di tenuta	2
35	236 M	26796	Manicotto	1
36	MINUS 1	32 ÷ 52	Fascetta (Serflex)	1

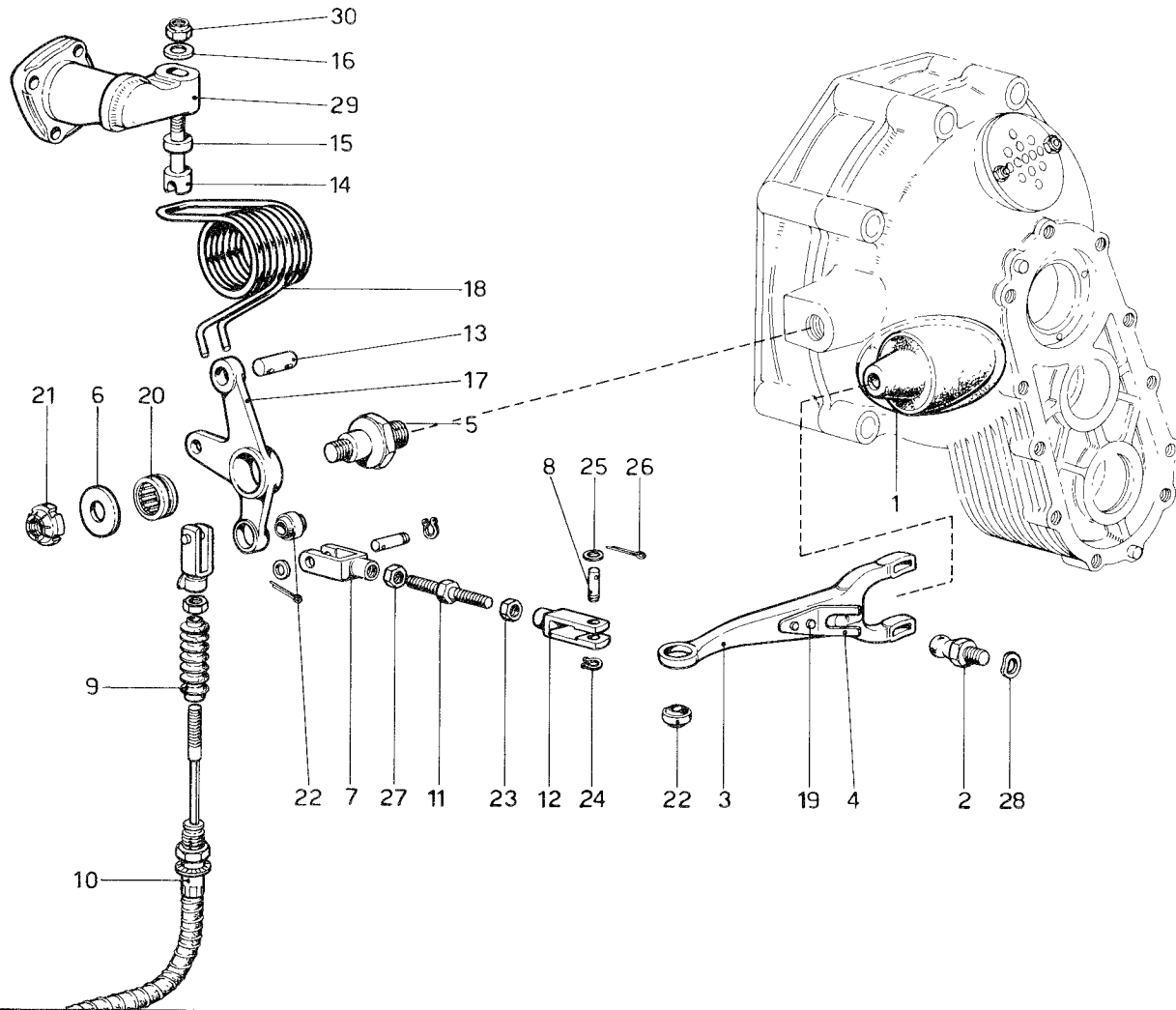
TAV. 17 - PEDALIERA COMANDO FRIZIONE



N. Fig.	Matricola	Disegno	DESCRIZIONE	Quantità
1	607 E	660958	Pedale frizione	1
2	607 E	660961	Supporto pedaliera	1
3	607 E	660964	Perno supporto pedali	1
4	607 E	660967	Rondella di rasamento	1
5	591	660736	Gomma protezione pedale	1
6	571	660343	Molla richiamo pedale	1
7	571	660344	Vite registro pedale	1
8	FIAT	1/12347/21	Vite fissaggio supporto	4
9	INA	HK 2016	Astuccio a rullini	2

N. Fig.	Matricola	Disegno	DESCRIZIONE	Quantità
10	Spirol	« N » 5 x 50	Spina	1
11	FIAT	1/04137/70	Rondella	4
12	LOBO 8 G	M8x1,25 - UNI 5588	Controdado per puntalino	1
13	591	500551	Soffietto protezione flessibile	1
—	—	—		
14	607 L	500618	Flessibile « Flexball » per comando frizione	1
—	—	—		
15	Magic-Pagliari	0 3982/80	Anello sulla paratia per protezione flessibile	1
—	RIF	2817		

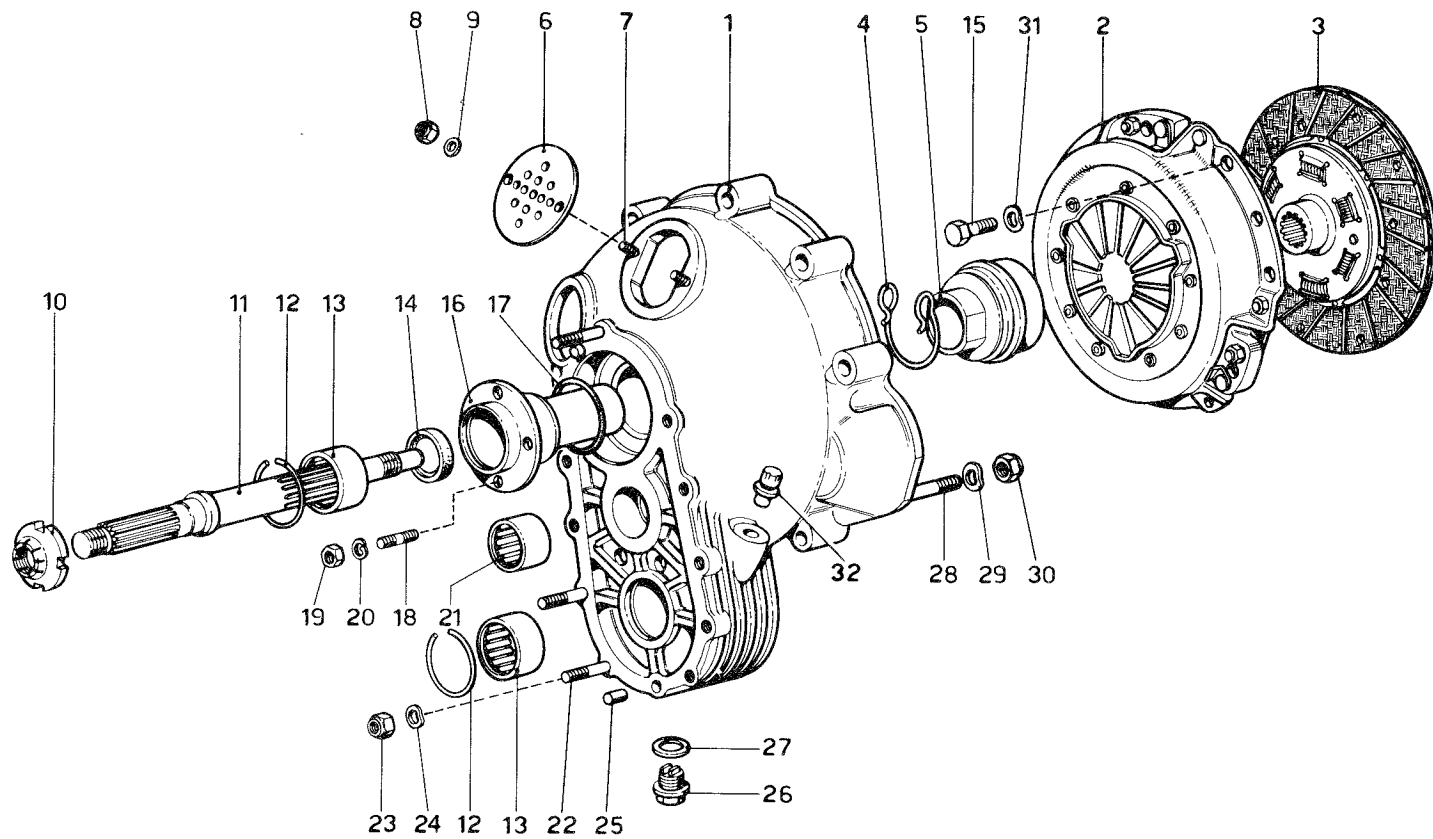
TAV. 18 - ORGANI DEL DISINNESTO FRIZIONE



N. Fig.	Matricola	Disegno	DESCRIZIONE	Quantità
1	607	500522	Soffietto per leva	1
2	607	500515	Perno reazione leva	1
—	607 L	500597	Assieme leva comando frizione	1
3	607 L	500593	Leva comando frizione	1
4	571	500192	Molla per leva	1
5	607	500530	Perno leva rinvio	1
6	591	500496	Rondella	1
7	607 L	500599	Forcella per tirante	1
8	607 L	500601	Perno per forcelle	2
9	591	500551	Soffietto protezione flessibile	2
10	607 L	500618	Flessibile « Flexball » per comando meccanico frizione	1
11	607 L	500630	Registro per leva	1
12	607 L	500631	Forcella per registro leve	1
13	607 L	500648	Tassello ancoraggio molla	1
14	607 L	500649	Perno arresto molla assistenza	1

N. Fig.	Matricola	Disegno	DESCRIZIONE	Quantità
15	607 L	500650	Distanziale inferiore	1
16	607 L	500651	Distanziale superiore	1
17	607 L	500652	Leva rinvio comando frizione	1
18	607 L	500653	Molla di assistenza	1
19	Ri 4	3,9 x 9	Ribattino fissaggio molla	2
20	INA	RNA - 4902 - 2RS	Cuscinetto a rullini	1
21	U.S.M./GT70	15/MC	Dado	1
22	UNIBALL	SS. 6	Cuscinetto sferico	2
23	LOBO 8 G	7 x 1 - UNI 5588	Dado	1
24	OEB	AA 6 e	Anello elastico	2
25	—	6 R 2	Rondella per forcelle	2
26	1,3 x 15	C 1	Copiglia	2
27	GALVANI	7 x 1 - UNI 205	Dado (filetto sinistro)	1
28	OEB	REO 10	Rondella	1
29	236 M	162199	Supporto	1
30	USM/B70	208 MB	Dado	1

TAV. 19 GRUPPO FRIZIONE E CAMPANA



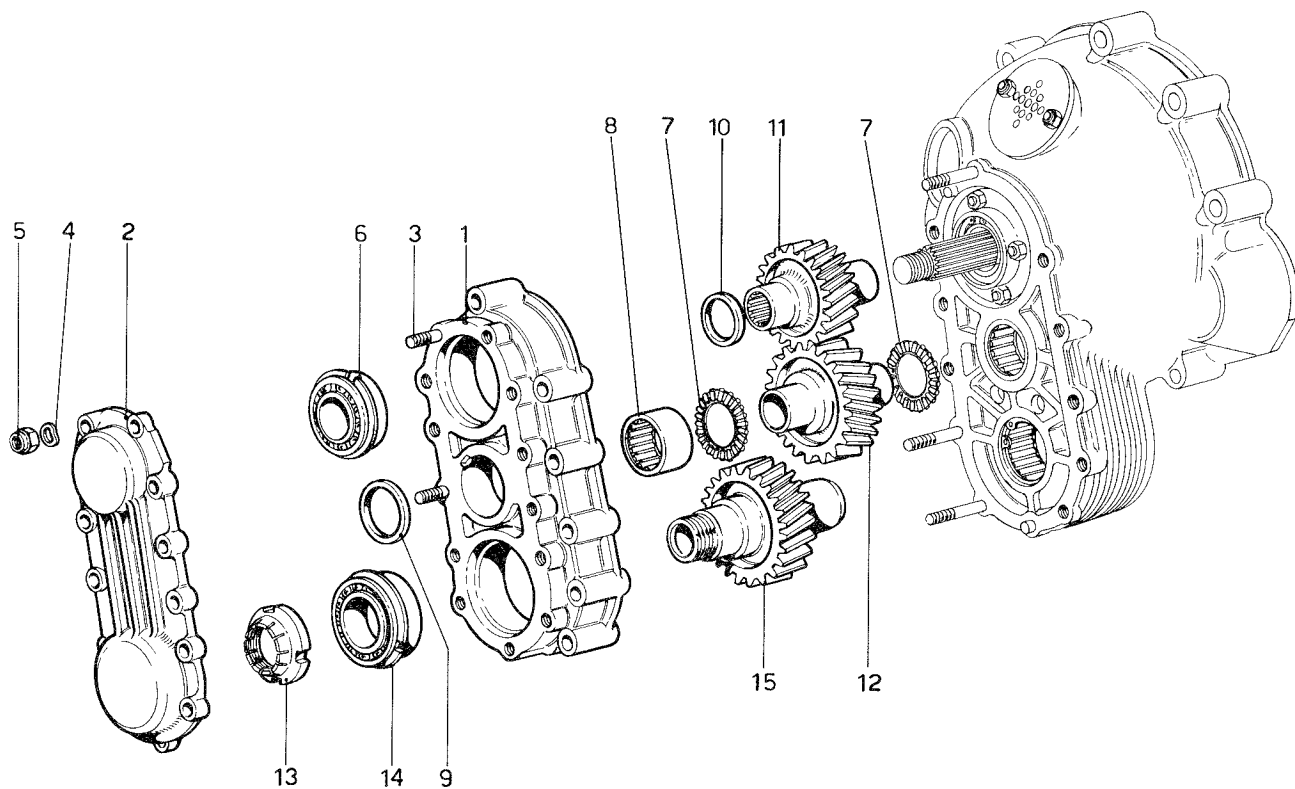
TAV. 19 - GRUPPO FRIZIONE E CAMPANA

GRUPPO 50

N. Fig.	Matricola	Disegno	DESCRIZIONE	Quantità
1	607 M	500738	Campana frizione	1
2	607 L	500643	Spingidisco frizione	1
3	VALEO	F 77737	Disco condotto	1
4	571	500204	Molla ritegno boccola	1
5	VALEO	PS 1420	Reggispinta autocentrante	
—	607 L	500660	comando frizione	1
6	607	500521	Coperchietto	1
7	5 x 10	P 1	Prigioniero	2
8	US/B70	205 MA	Dado	2
9	—	5 R 2	Rondella	2
10	607	500517	Ghiera autobloccante	1
11	607 L	500588	Albero frizione	1
12	INA	BR 45	Anello tenuta cuscinetto	2
13	INA	NK 3520	Cuscinetto a rullini	2
14	MIM	3242/7	Anello di tenuta	1
15	LOBO 8 G	M8 x 22 - UNI 5739	Bullone	6
16	607 L	500587	Flangia con manicotto	1

N. Fig.	Matricola	Disegno	DESCRIZIONE	Quantità
17	A e P	OR 3206	Anello di tenuta	1
18	6 x 12	P 1	Prigioniero	4
19	LOBO 8 G	6 x 1 - UNI 5588	Dado	4
20	—	6 R 4	Rondella	4
21	DURKOPP	RNA 4905	Cuscinetto a rullini	1
22	8 x 50	P 2	Prigioniero	11
23	US/N70	108 MB	Dado	11
24	OEB	REO 8	Rondella	11
25	8 x 12	GC 2	Grano di centraggio	2
26	FIAT	1/43265/40	Tappo scarico olio cambio	1
27	—	95119	Rondella	1
28	10 x 70	P 2	Prigioniero fissaggio	
—	—	—	motorino avviamento	2
29	OEB	REO 10	Rondella	2
30	USM/B70	210 MB	Dado	2
31	—	8 R 4	Rondella	6
32	FIAT	4155741	Soffiante	1

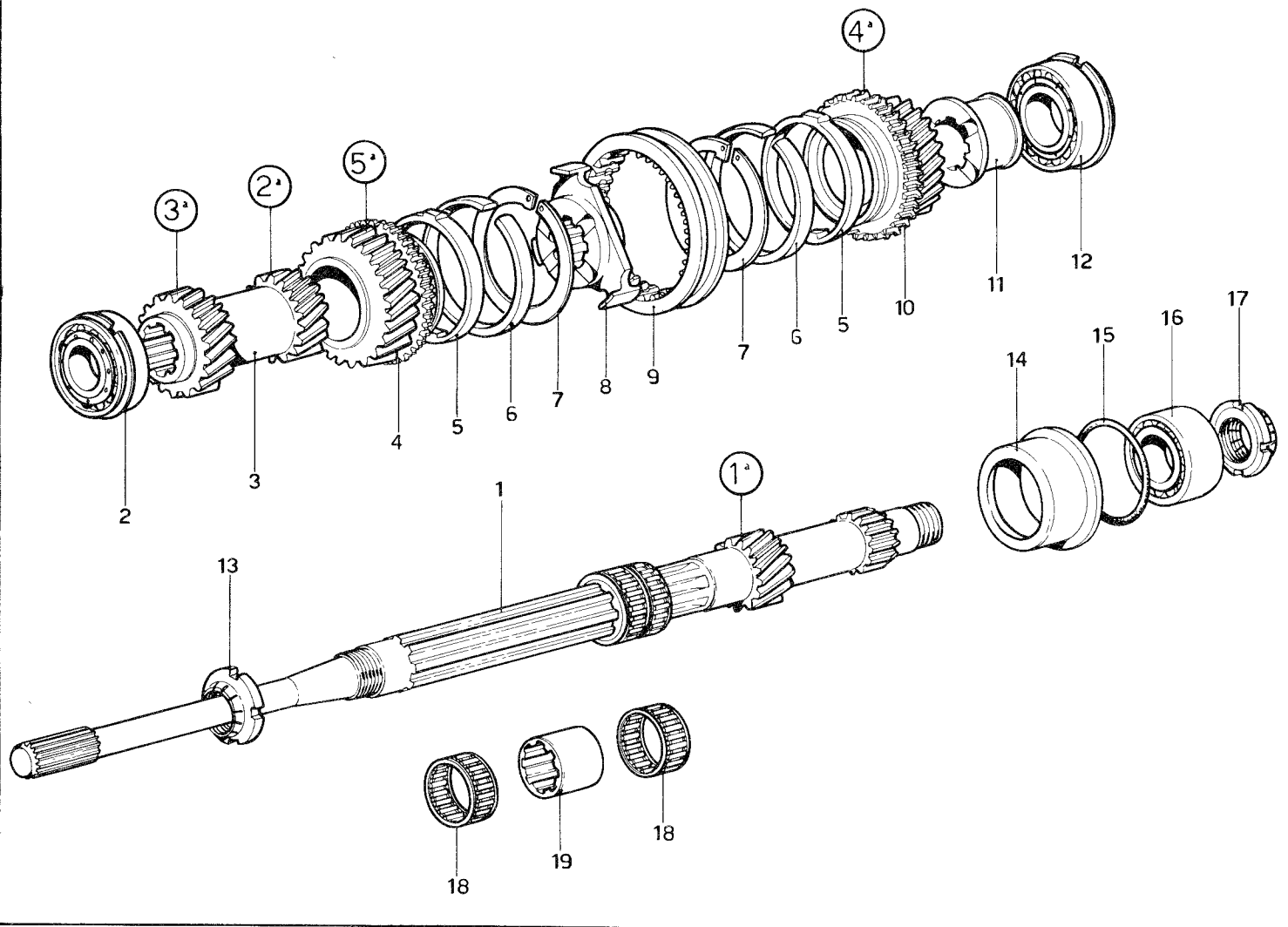
TAV. 20 - RINVIO CAMBIO



N. Fig.	Matricola	Disegno	DESCRIZIONE	Quantità
1	607 M	500734	Scatola supporto ingranaggi rinvio	1
2	607 M	500735	Coperchio per scatola	1
3	6 x 22	P 1	Prigioniero	13
4	OEB	REO 6	Rondella	13
5	US/N70	106 MA	Dado	13
6	RIV	3 ADY 32	Cuscinetto	1
7	DURKOPP	ANK 3047	Distanziale a rullini	2
8	DURKOPP	RNA 4905	Cuscinetto a rullini	2

N. Fig.	Matricola	Disegno	DESCRIZIONE	Quantità
9	607 M	500733	Distanziale per ingranaggio intermedio	1
10	607	500516	Distanziale	1
11	607 L	500589	Ingranaggio conduttore	1
12	607	500454	Ingranaggio intermedio	1
13	607	500471	Ghiera autobloccante	1
14	RIV	4 ADY	Cuscinetto (35-72-17)	1
15	607	500520	Ingranaggio condotto	1

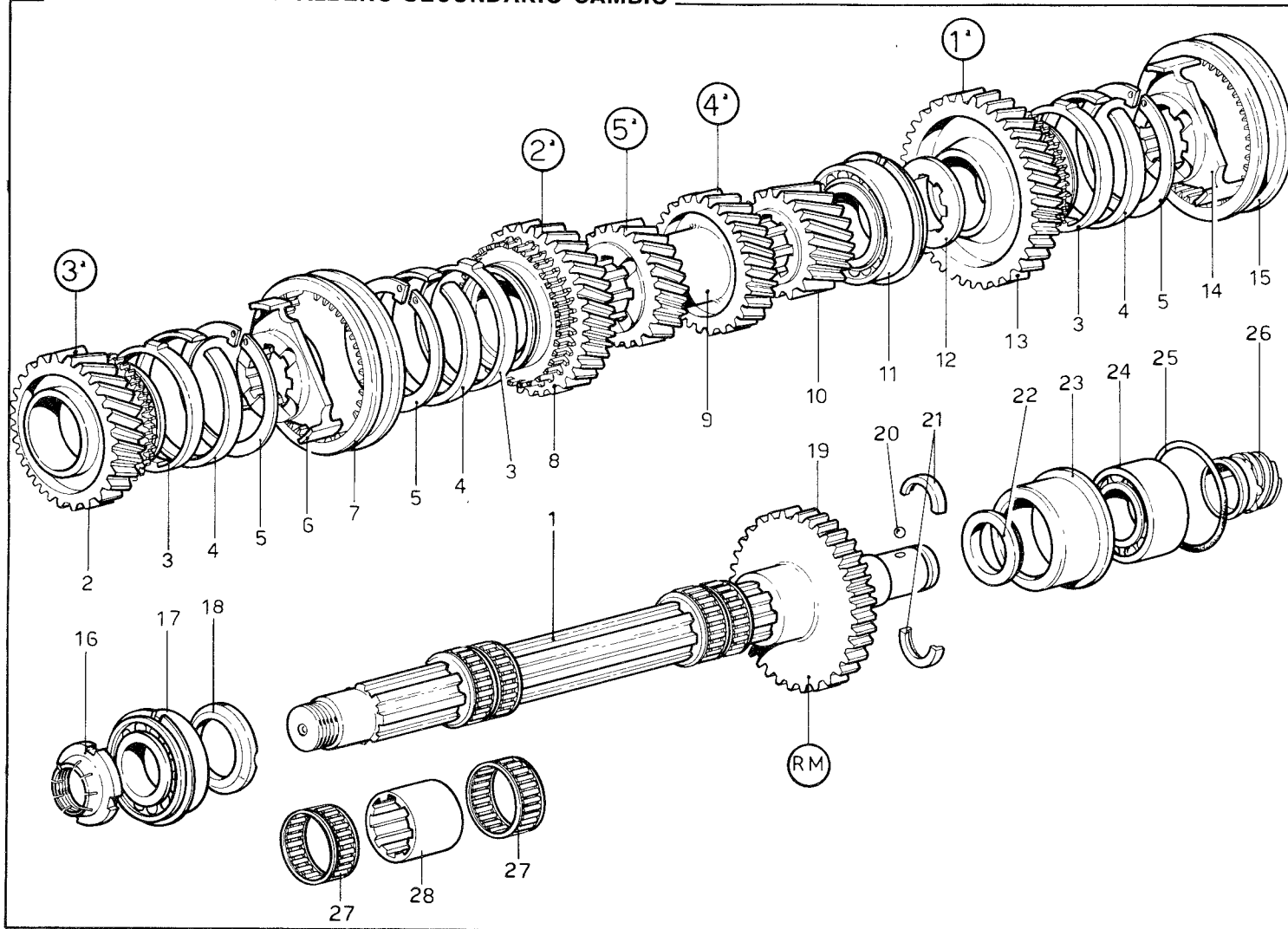
TAV. 21 - RUOTISMI ALBERO PRIMARIO CAMBIO



N. Fig.	Matricola	Disegno	DESCRIZIONE	Quantità
1	607 M	523880	Albero primario	1
2	RIV	3 DAAPV/32	Cuscinetto esterno (32.65.21)	1
3	607	522742	Ingranaggio 2 ^a e 3 ^a velocità	1
4	607	523338	Assieme ingranaggio 5 ^a velocità e anello di trascinamento	1
5	607	522952	Anello di guida sincronizzatore	2
6	571	521767	Anello elastico di sincronizzazione 5 ^a e 4 ^a velocità	2
7	513	53514	Anello di fermo per sincronizzatore	2
8	607 E	523793	Nucleo di guida per 4 ^a e 5 ^a velocità	1
9	607	522457	Manicotto di comando	1

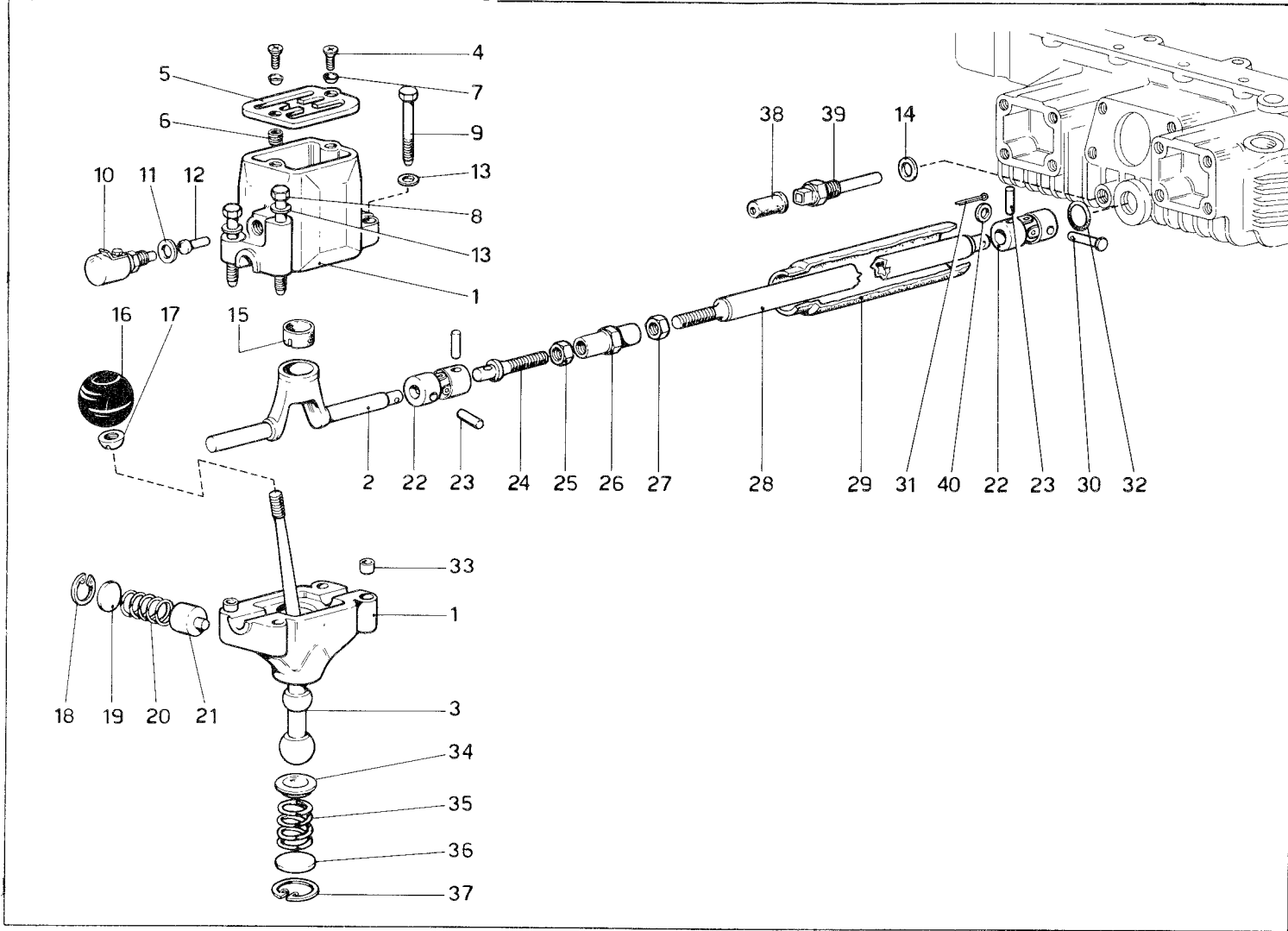
N. Fig.	Matricola	Disegno	DESCRIZIONE	Quantità
10	607	523337	Assieme ingranaggio 4 ^a velocità e anello di trascinamento	1
11	607 E	523796	Distanziale	1
12	RIV	4 DAAPV	Cuscinetto interno (35-72-23)	1
13	607	522507	Ghiera auto bloccante	1
14	607	522464	Porta cuscinetto	1
15	OR	3275	Anello di tenuta	1
16	RIV	3 AANON/32	Cuscinetto reggispinta (32-65-25)	1
17	607	522506	Ghiera autobloccante	1
18	INA	K 42/17	Gabbia a rulli per 4 ^a e 5 ^a velocità	4
19	Selezione 607 M	2-4 524030	Pista a rulli per ingranaggi 4 ^a e 5 ^a velocità	2

TAV. 22 - RUOTISMI ALBERO SECONDARIO CAMBIO



N. Fig.	Matricola	Disegno	DESCRIZIONE	Quantità	N. Fig.	Matricola	Disegno	DESCRIZIONE	Quantità
1	607 M	524224	Albero secondario	1	14	607 E	523791	Nucleo di guida 1ª e RM .	1
2	607	523336	Assieme ingranaggio 3ª ve-		15	607	522846	Manicotto di comando 1ª	
—	—	—	locità e anello di trasci-		—	—	—	velocità	1
—	—	—	namento	1	16	607	522508	Ghiera autobloccante . . .	1
3	607	522952	Anello di guida		17	RIV	4 DAAPV	Cuscinetto esterno	
—	—	—	sincronizzatore	3	—	—	—	(35-72-23)	1
4	571	521767	Anello elastico di sincroniz-		18	607 E	523795	Distanziale per ingranaggio	
—	—	—	zazione 3ª - 2ª e 1ª velocità	3	—	—	—	3ª velocità	1
5	513	53514	Anello di fermo per		19	607	522447	Ingranaggio R.M.	1
—	—	—	sincronizzatore	3	20	RIV	90152007	Sfera (7/32")	1
6	607 E	523792	Nucleo di guida per 2ª e 3ª		21	607	522441	Anello spaccato	1
—	—	—	velocità	1	22	607	522512	Distanziale tra ingranaggio	
7	607	522457	Manicotto di comando . . .	1	—	—	—	retromarcia e cuscinetto .	1
8	607	523335	Assieme ingranaggio 2ª ve-		23	607	522464	Porta cuscinetto	1
—	—	—	locità e anello di trasci-		24	RIV	3 AANoN/32	Cuscinetto reggispinta	
—	—	—	namento	1	—	—	—	(32-65-25)	1
9	607 E	523788	Ingranaggio sul secondario		25	OR	3275	Anello di tenuta	1
—	—	—	4ª e 5ª velocità	1	26	607	522747	Vite senza fine per coman-	
10	607	522691	Pignone comando		—	—	—	do conta Km. R. 8/15	
—	—	—	differenziale	—	—	—	—	(16/58 - 28/24)	1
11	RIV	5 DAAPV	Cuscinetto intermedio		27	INA	K 45/17	Gabbia a rulli per ingranaggi	
—	—	—	(40-80-23)	1	—	Selezione	2 - 4	1ª - 2ª - 3ª velocità	6
12	607 E	523794	Distanziale tra 1ª velocità e		28	607 M	524031	Pista rullini per ingranaggi	
—	—	—	cuscinetto	1	—	—	—	1ª - 2ª - 3ª velocità . . .	3
13	607	523334	Assieme ingranaggio 1ª ve-						
—	—	—	locità e anello di trasci-						
—	—	—	namento	1					

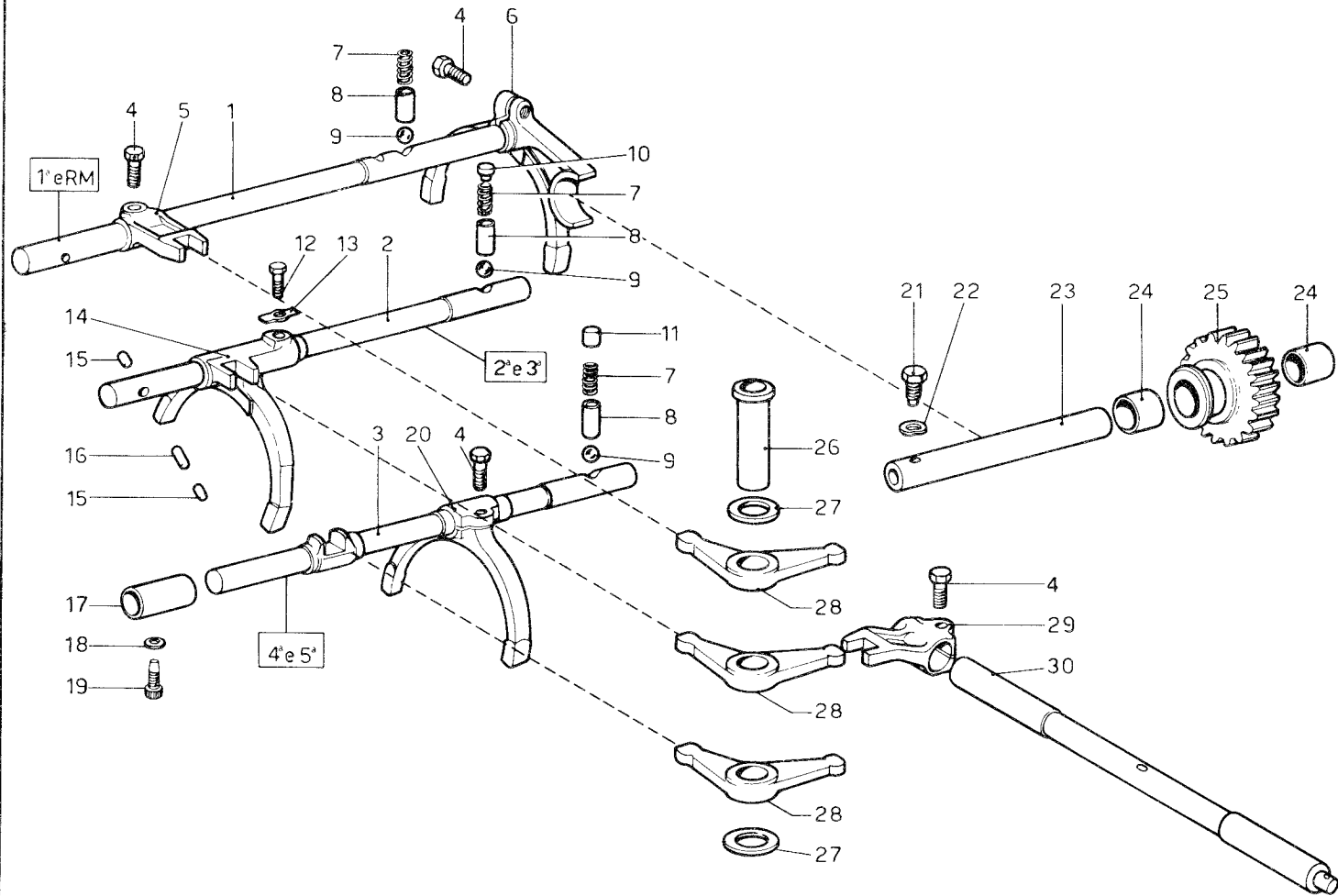
TAV. 23 - COMANDI ESTERNI CAMBIO



N. Fig.	Matricola	Disegno	DESCRIZIONE	Quantità
1	607 M	524142	Assieme scatola comando	—
—	607 M	524143	cambio (scat. inf. e sup.)	—
2	607 L	524144	Perno con sede snodo . . .	1
3	607	523150	Leva comando cambio . . .	1
4	SIREA	5x0,8x12 - UNI 274	Vite	2
5	607	522499	Selettore	1
6	HELI-COIL	5 x 0,8 x 7,5	Boccola	2
7	OEB	RDS 5	Rondella	2
8	—	95430	Bullone	1
9	—	95060	Bullone	3
10	607	522749	Interruttore	1
11	OEB	RC 10	Rondella	1
12	607	522497	Perno per interruttore . . .	1
13	—	5 R 2	Rondella	4
14	—	94877	Guarnizione	1
15	607	522509	Sede sferica	1
16	605	523148	Pomello per leva	1
17	605	523214	Controdado per pomello . . .	1
18	OEB	AA 23 i	Anello seeger	1
19	607	522515	Dischetto ritegno molla . . .	1
20	607	522483	Molla laterale	1

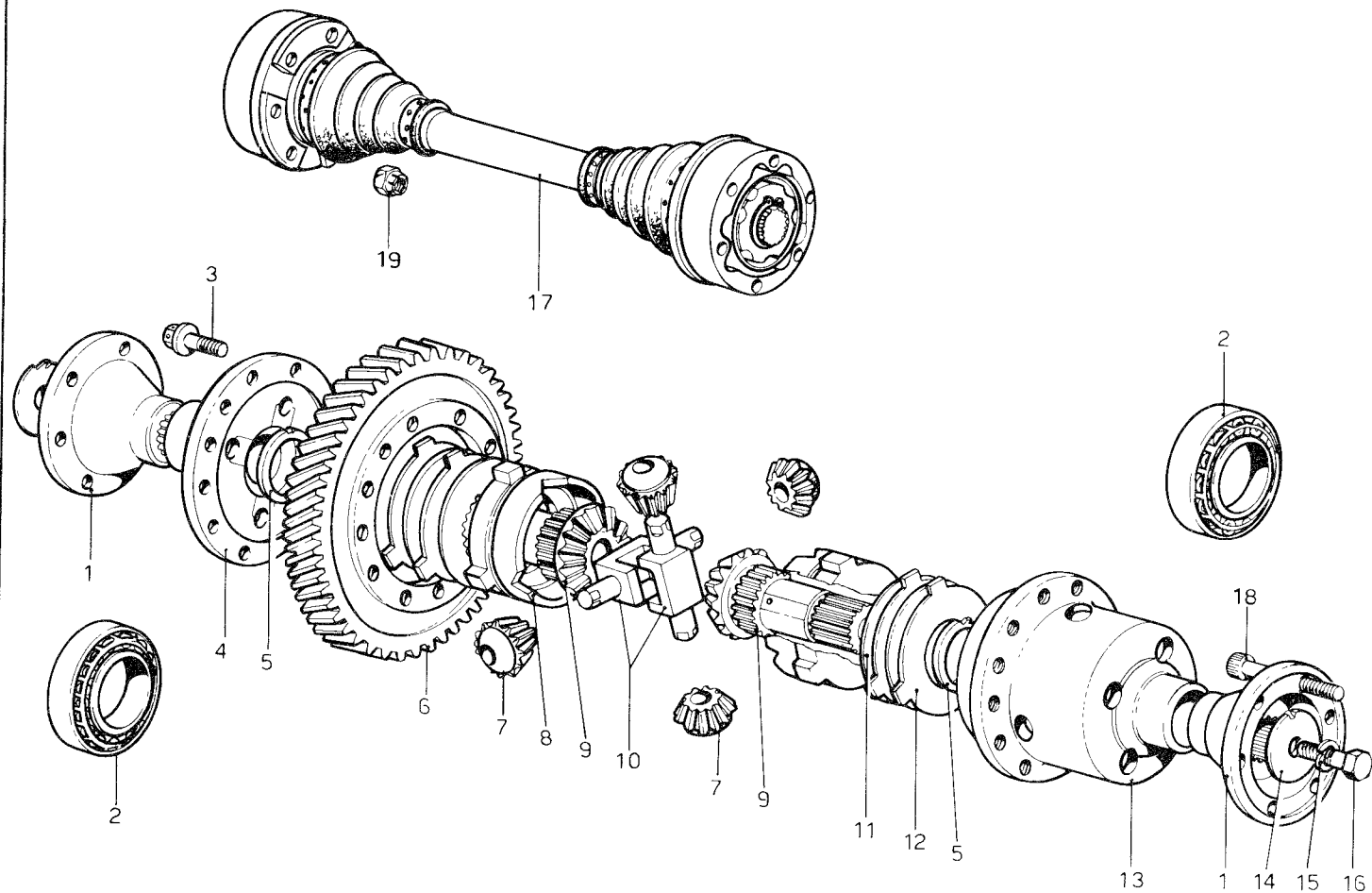
N. Fig.	Matricola	Disegno	DESCRIZIONE	Quantità
21	607	522514	Puntalino	1
22	563	520187	Giunto	2
23	SPIROL	N 5 x 26	Spina	3
24	607	523075	Perno per giunto	1
25	605	523971	Dado sinistro	1
26	592	521362	Tirante	1
27	LOBO 8 G	12x1,25 - UNI 5589	Dado destro	1
28	607 M	523890	Tubo comando cambio	1
29	607	522722	Soffietto	1
30	605	523712	Spina	1
31	1,8 x 15	C1	Copiglia	1
32	OR	3081	Anello di tenuta	1
33	—	8 GC 1	Grano di centraggio	2
34	607	522517	Fondello inferiore leva	1
35	607	522482	Molla inferiore	1
36	607	522516	Dischetto ritegno molla	1
37	OEB	AA 32 i	Anello seeger	1
38	FIAT	4160940	Gommino di protezione	1
39	FIAT	4159681	Termistore rilievo tempera- tura olio coppa motore	1
—	—	—	Rondella	1
40	—	8 R 5		

TAV. 24 - COMANDI INTERNO CAMBIO



N. Fig.	Matricola	Disegno	DESCRIZIONE	Quantità	N. Fig.	Matricola	Disegno	DESCRIZIONE	Quantità
1	607	522474	Asta comando 1ª e R.M.	1	16	607	522486	Rullino arresto asta centrale	1
2	607	522442	Asta comando 2ª e 3ª		17	607 L	523176	Boccola sulla scatola cambio	1
—	—	—	velocità	1	18	OEB	RC 5	Rondella elastica	1
3	607	522475	Asta comando 4ª e 5ª		19	607 L	523177	Grano arresto bussola	1
—	—	—	velocità	1	20	607	523193	Forcella comando 4ª e 5ª v.	1
4	—	95180	Bullone	4	21	563	520709	Bullone	1
5	607	522467	Levetta comando 1ª e R.M.	1	22	OEB	REO 8	Rondella	1
6	607	522461	Forcella per asta comando		23	607	522440	Perno per ingranaggio folle	
—	—	—	1ª e R.M.	1	—	—	—	R.M.	1
7	616	523899	Molla posizione leve	3	24	TRIONE	1815 M - MB 1815	Boccola per ingranaggio	2
8	342	53123	Boccola sulla scatola cambio per molla posizione		25	607	522448	Ingranaggio folle	
—	—	—	leve	3	—	—	—	retromarcia	1
—	—	—	Sfera (Ø 5/16")	3	26	607	522466	Perno per bilancieri interni	1
9	RIV	90.142.010	Distanziale	1	27	607	522518	Distanziale	1
10	607	522488	Distanziale	1	28	607	522465	Bilanciere interno per comando cambio	3
11	607	522489	Bullone	1	—	—	—	Levetta comando aste	
12	—	92763	Piastrina di sicurezza	1	29	607	522468	cambio	1
13	—	92692	Forcella comando 2ª e 3ª		—	—	—	Albero per leva interna comando cambio	
14	607	523192	velocità	1	30	607	522498		1
—	—	—	Rullino arresto aste esterne	2	—	—	—		
15	607	522487							

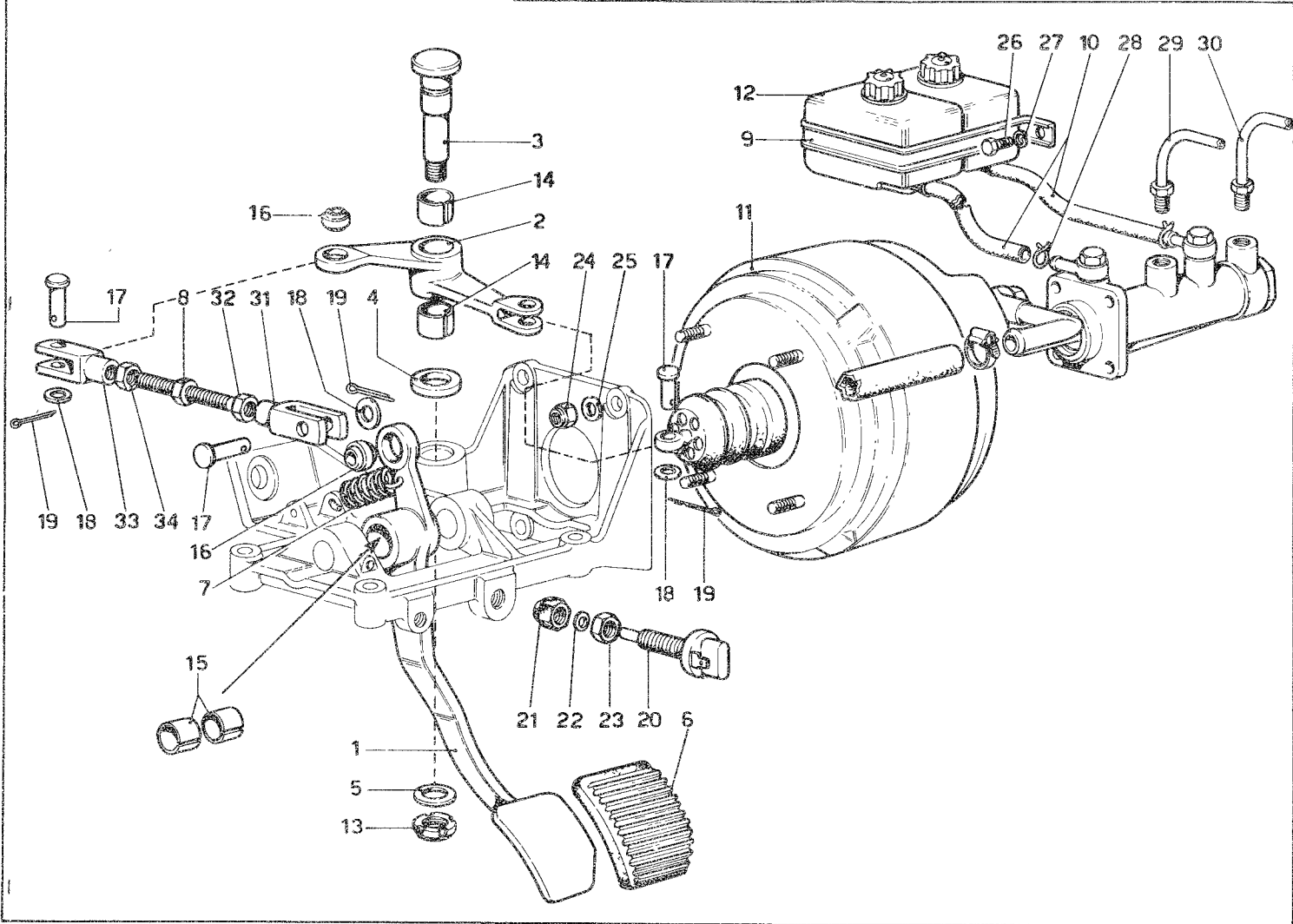
TAV. 25 - DIFFERENZIALE E SEMIASSI



N. Fig.	Matricola	Disegno	DESCRIZIONE	Quantità
—	607	580387	Differenziale autobloccante a lamelle	1
—	ZF.4061.006.025			
1	607	580398	Flangia sul differenziale per attacco semiassi	2
2	TIMKEN	368 A - 362 A	Cuscinetto supporto scatola differenziale	2
—	oppure	RIV 14240		
3	Z.F.	—	Vite fissaggio corona	12
4	Z.F.	—	Coperchio scatola	1
5	Z.F.	—	Anello di centraggio	2
6	607	580462	Corona sul differenziale (R=16/58)	1
7	Z.F.	—	Satellite	4
8	Z.F.	—	Anello di pressione	2

N. Fig.	Matricola	Disegno	DESCRIZIONE	Quantità
9	Z.F.	—	Planetario	2
10	Z.F.	—	Perni per satelliti	2
11	Z.F.	—	Lamelle interne	4
12	Z.F.	—	Lamelle esterne	2
13	Z.F.	—	Scatola del differenziale	1
14	Z.F.	—	Rondella di arresto	2
15	Z.F.	—	Rondella elastica	2
16	Z.F.	—	Vite fissaggio flange	2
17	607	580386	Semiassse « LOBRO »	2
—	N.O.153.15.01.02.893			
18	OE 12K	M 10x65 - UNI 5534	Bullone fissaggio semiassse alla flangia	12
—	—	—		
19	U.S./NHT70	10 x 1,25	Dado	12

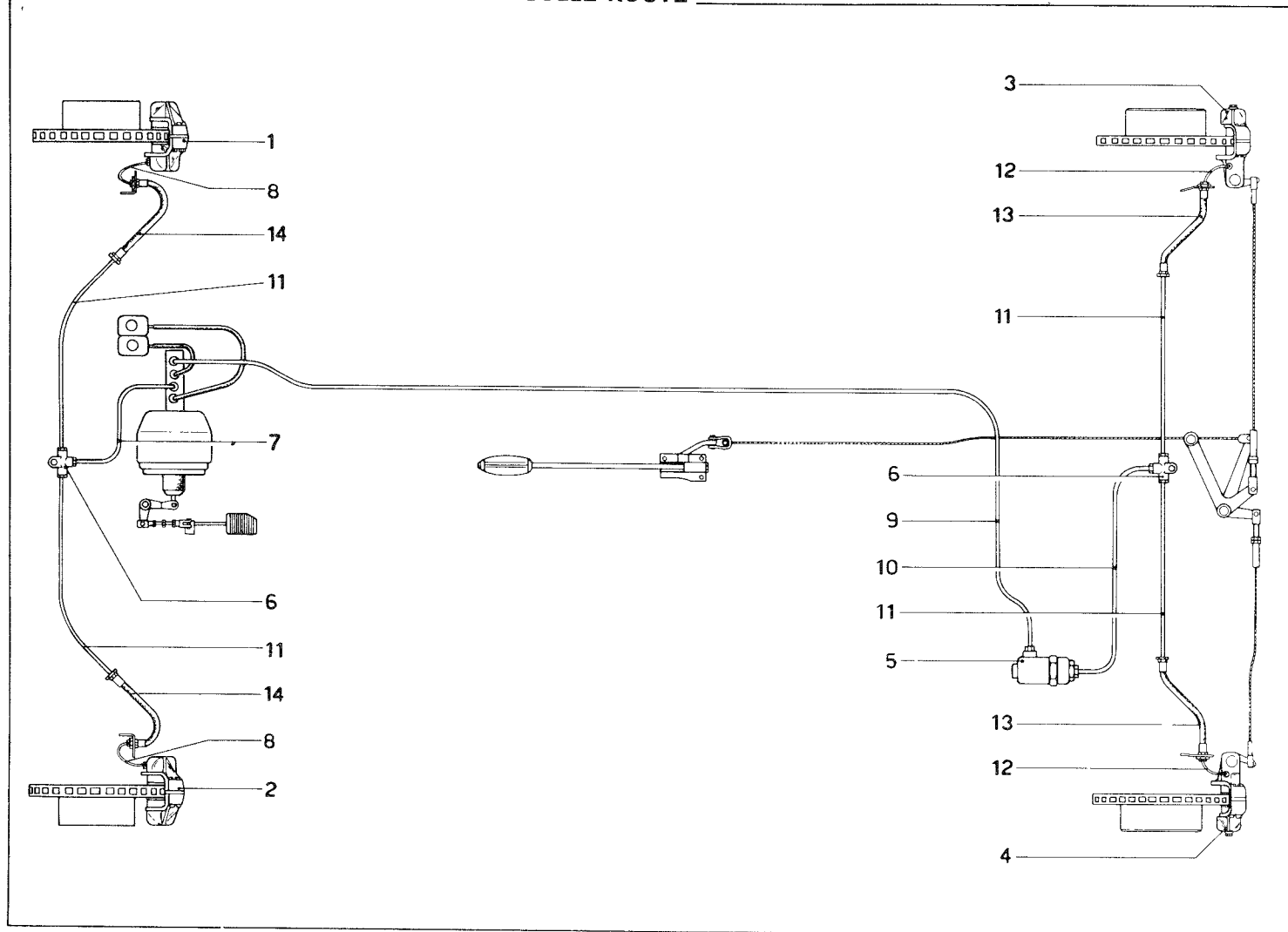
TAV. 26 - COMANDO IDRAULICO FRENI



N. Fig.	Matricola	Disegno	DESCRIZIONE	Quantità
1	607 E	660960	Leva freno	1
2	607 E	660962	Leva rinvio servofreno	1
3	607 E	660963	Perno per leva rinvio	1
4	607 E	660965	Rondella rasamento leva rinvio	1
5	607 E	660966	Rondella per ghiera	1
6	591	660737	Gommino protezione pedale freno	1
7	571	660343	Molla richiamo pedale freno	1
8	607 E	660968	Vite registro servofreno	1
9	591	660687	Sopporto per vaschetta olio freni	1
10	607 E	660974	Tubo collegamento vaschette al servofreno	2
11	BONALDI	Master - vac 1405920	Servofreno completo di pompa in tandem	1
12	TIPO STARS	10.07.00	Vaschetta olio per freni	2
13	U.S.	GUK 17 x 1	Ghiera autobloccante	1
14	TRIONE	MB 2215 DU	Boccola per perno leva rinvio	2
15	TRIONE	MB 2015 DU	Boccola per perno leva freno	2

N. Fig.	Matricola	Disegno	DESCRIZIONE	Quantità
16	SKF	GE 10 E	Snodo sferico	2
17	FIAT	1/00334/10	Perno per snodo	3
18	FIAT	1/35504/01	Rondella	3
19	FIAT	1/07342/01	Copiglia	3
20	FIAT	40067916	Interruttore	1
21	FIAT	4032794	Dado gommato	1
22	FIAT	1/26052/70	Rosetta	1
23	FIAT	1/07912/11	Dado	1
24	FIAT	1/61044/11	Dado autobloccante	4
25	FIAT	1/25418/00	Rosetta	4
26	LOBO 8 G	M6x14 - UNI 5739	Bullone fissaggio vaschette	2
27	FIAT	1/05164/70	Rondella	2
28	—	94951	Molla stringitubo	4
29	607 M	680854	Tubetto dal servofreno al 3 vie anteriore	1
30	607 M	680855	Tubetto dal servofreno alla valvola regolazione freni posteriori	1
31	607 E	660973	Testa a forcella	1
32	—	95542	Dado (filetto sinistro)	1
33	FLEXBALL	G10 x 20	Testa a forcella	1
34	—	95541	Dado (M 10 x 1,5)	1

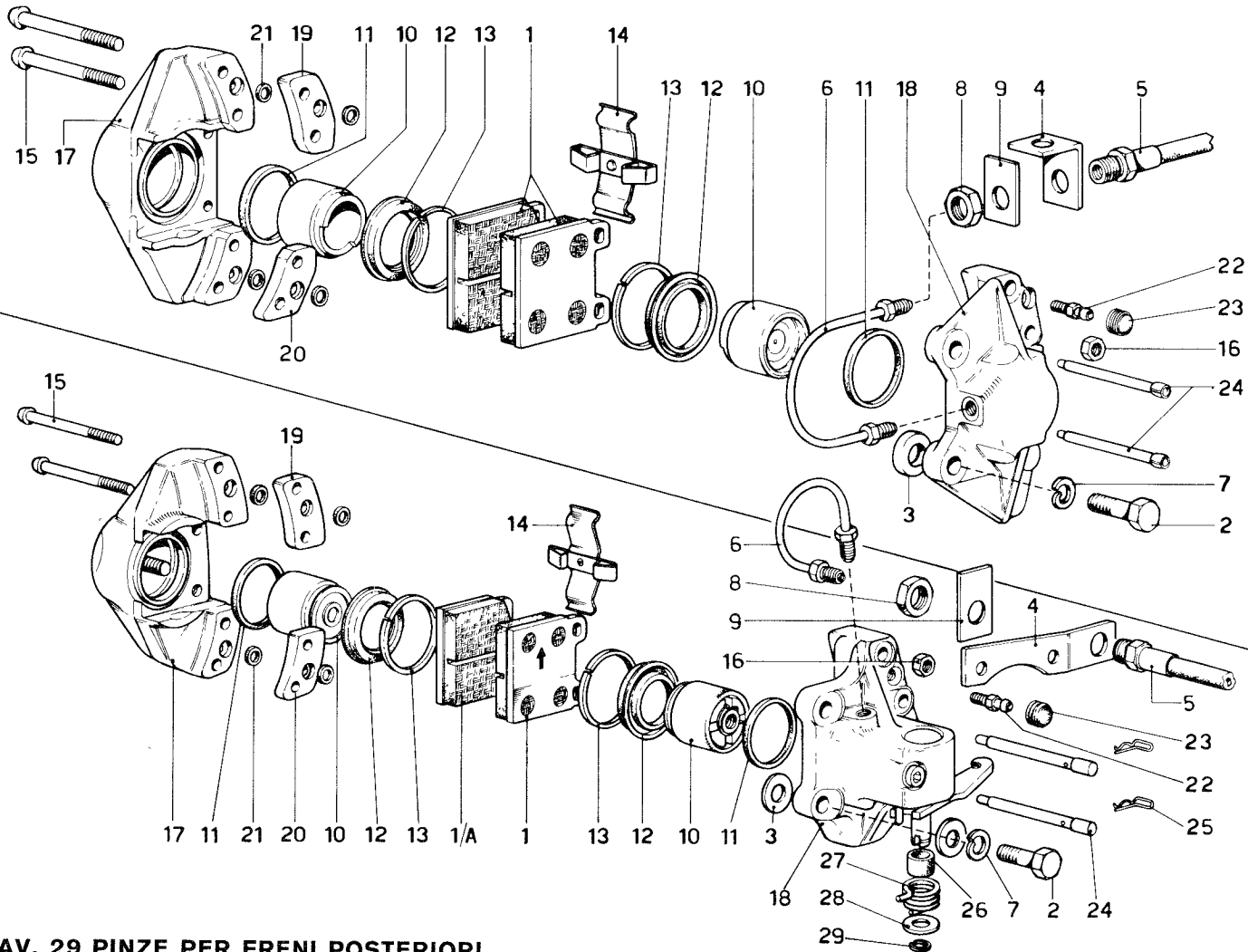
TAV. 27 - COMANDO IDRAULICO FRENI SULLE RUOTE



N. Fig.	Matricola	Disegno	DESCRIZIONE	Quantità
1	ATE	Tipo S48	Pinza anteriore destra . .	1
—	13.2481.6901.3	—	—	—
2	ATE	Tipo S48	Pinza anteriore sinistra . .	1
—	13.2481.7001.3	—	—	—
3	ATE	Tipo MC1-38	Pinza posteriore destra . .	1
—	13.2384.0701.3	—	—	—
4	ATE	Tipo MC1-38	Pinza posteriore sinistra . .	1
—	13.2384.0801.3	—	—	—
5	BONALDI	14.06149	Depressore per freni posteriori	1
—	—	—	—	—
6	ATE	3.3513-0200.1	Raccordo a tre vie	2
7	607 M	680854	Tubetto dal servofreno al tre vie anteriore	1
—	—	—	—	—
8	607 M	680857	Tubetto dal flessibile alla pinza ant. destra e sinistra	—
—	—	—	—	—

N. Fig.	Matricola	Disegno	DESCRIZIONE	Quantità
9	607 M	680855	Tubetto dal servofreno alla valvola regolazione freni posteriori	1
—	—	—	—	—
10	607 M	680883	Tubetto dalla valvola regolatrice freni post. al tre vie posteriore	1
—	—	—	—	—
11	607 M	680850	Tubetto dai tre vie ant. e post. ai flessibili ruote	4
—	—	—	—	—
12	607 M	680856	Tubetto dal flessibile alla pinza posteriore	2
—	—	—	—	—
13	605	680665	Tubo flessibile per freno posteriore	2
—	ATE	3.5215.03303	—	—
14	605	680666	Tubo flessibile per freno anteriore	2
—	ATE	3.5215.0400.3	—	—

TAV. 28 - PINZE PER FRENI ANTERIORI



TAV. 29 PINZE PER FRENI POSTERIORI

N. Fig.	Matricola	Disegno	DESCRIZIONE	Quantità	N. Fig.	Matricola	Disegno	DESCRIZIONE	Quantità
PINZE PER FRENI ANTERIORI									
—	ATE	Tipo S48	Assieme pinza anteriore . . .	1+1	10	ATE	—	Cilindretto	4
—	13.2481.6901.3	—	—	—	11	ATE	—	Anello di tenuta interno . . .	4
—	13.2481.7001.3	—	—	—	12	ATE	13.8102-4801.1	Anello parapolvere	4
1	ATE	13.8107-5418.2	Pastiglie anteriori (Textar 1421 FF)	4	13	ATE	—	Anello di fermo	4
—	—	—	—	—	14	ATE	—	Molla pressione pastiglie . . .	2
2	607	680649	Bullone fissaggio pinza al fuso a snodo	4	15	ATE	—	Bullone bloccaggio corpi cilindretti	4
—	—	—	—	—	—	—	—	Dadi per bulloni	4
3	607 E	680825	Spessore fra pinza e fuso	4	16	ATE	—	Corpo esterno cilindretti . . .	2
4	607 M	680886	Staffa sostegno flessibile sul fuso a snodo	2	17	ATE	—	Corpo interno cilindretti . . .	2
—	—	—	—	—	18	ATE	—	Distanziale superiore	2
5	605	680666	Tubo flessibile per freno anteriore	2	19	ATE	—	Distanziale inferiore	2
—	ATE	3.5215.0400.3	—	—	20	ATE	—	Anello tenuta sui distanziali . .	8
6	607 M	680857	Tubetto dal flessibile alla pinza destra e sinistra	2	21	ATE	—	Valvola di spurgo	2
—	—	—	—	—	22	ATE	—	Cappuccio valvola spurgo . . .	2
7	FIAT	1/05170/70	Rondella elastica	4	23	ATE	—	Spina per pastiglie	4
8	—	94630	Dado fissaggio tubi flessibili	4	24	ATE	—	—	—
9	FIAT	1/41991/00	Piastrina di sicurezza	4					

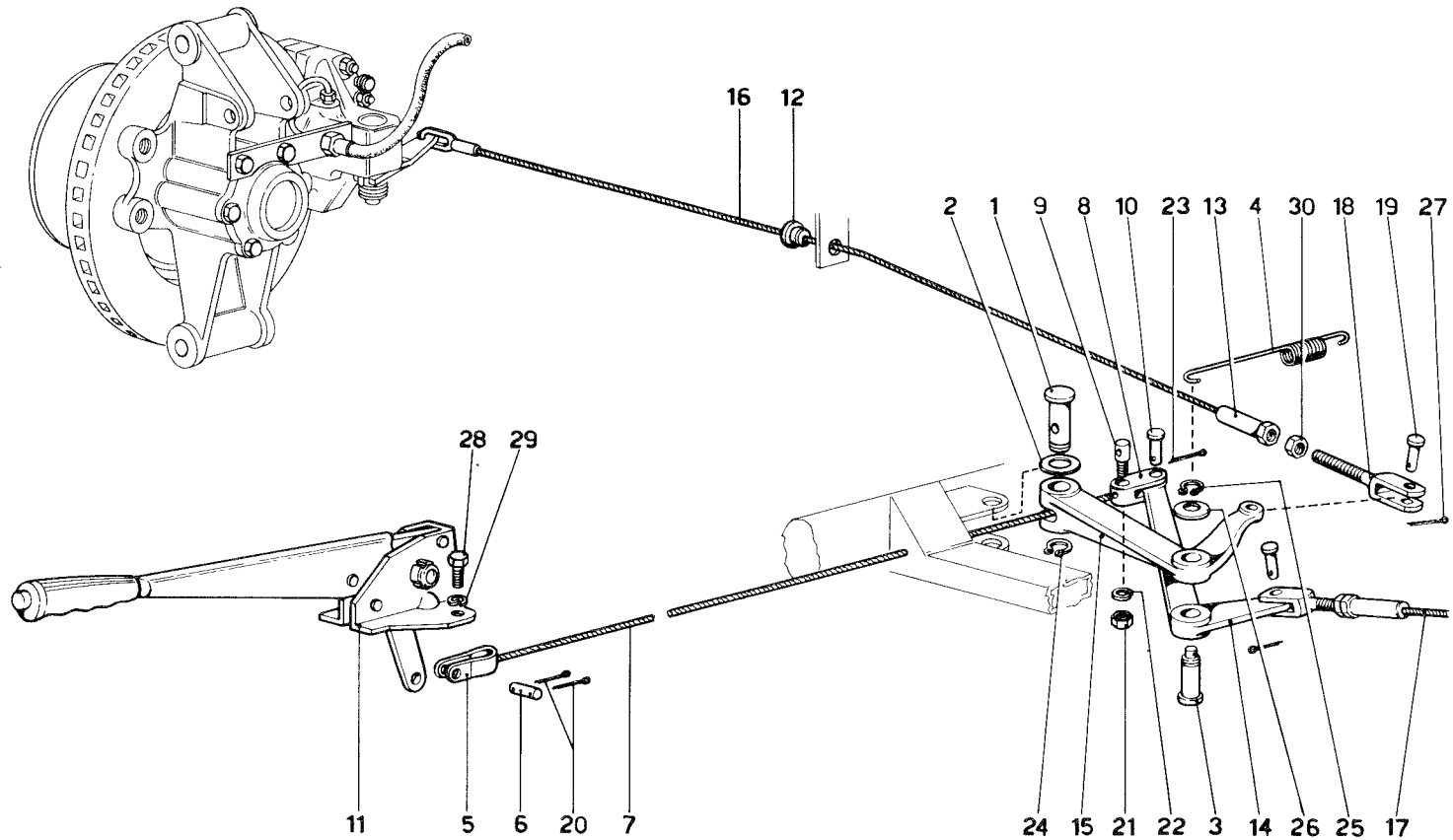
N.B. - I particolari ATE n. 15-16-17-18-19-20-21-24 non sono forniti a ricambio ma con i complessivi ATE 13.2481.6901.3 / 13.2481.7001.3.

PINZE PER FRENI POSTERIORI E FRENO A MANO

—	ATE	Tipo MC1-38	Assieme pinza posteriore . . .	1+1	9	FIAT	1/41991/00	Piastrina di sicurezza	4
—	13.2384.0701.3	—	—	—	10	ATE	—	Cilindretto	4
—	13.2384.0801.3	—	—	—	11	ATE	—	Anello di tenuta interno . . .	4
1	TEXTAR	V 1431 FF	Pastiglia interna per pinza post. destra e pastiglia esterna per pinza post. sinistra	2	12	ATE	13.8102-3801.1	Anello parapolvere	4
—	13.8107-4210.2	—	—	—	13	ATE	—	Anello di fermo	4
—	—	—	—	—	14	ATE	—	Molla pressione pastiglie . . .	2
1/A	TEXTAR	V 1431 FF	Pastiglia esterna per pinza post. destra e pastiglia interna per pinza post. sinistra	2	15	ATE	—	Bullone bloccaggio corpi cilindretti	4
—	13.8107.4211.2	—	—	—	—	—	—	Dadi per bulloni	4
—	—	—	—	—	16	ATE	—	Corpo esterno cilindretti . . .	2
2	607 E	680911	Bullone fissaggio pinza al portamozzo	4	17	ATE	—	Corpo interno cilindretti . . .	2
—	—	—	—	—	18	ATE	—	Distanziale superiore	2
3	607 E	680833	Rondella di rasamento fra pinza e portamozzo	8	19	ATE	—	Distanziale inferiore	2
—	—	—	—	—	20	ATE	—	Anello tenuta sui distanziali . .	8
4	607 M	680887	Staffa sostegno flessibile sul portamozzo	1+1	21	ATE	—	Valvola di spurgo	2
—	—	—	—	—	22	ATE	—	Cappuccio valvola spurgo . . .	2
5	605	680665	Tubo flessibile per freno posteriore	2	23	ATE	—	Spina per pastiglie	4
—	ATE	3.5215.0330.3	—	—	24	ATE	—	Fermo per spina	4
6	607 M	680856	Tubetto dal flessibile alla pinza destra e sinistra	2	25	ATE	—	Boccola	2
—	—	—	—	—	26	ATE	—	Molla	2
7	FIAT	1/05170/70	Rondella elastica	4	27	ATE	—	Rondella	2
8	—	94630	Dado	4	28	ATE	—	Anello di fermo	2
—	—	—	—	—	29	ATE	—	—	—

N.B. - I particolari ATE n. 15-16-17-18-19-20-21-24-25-26-27-28-29 non sono forniti a ricambio ma con i complessivi ATE 13.2384.0701.3 / 13.2384.0801.3.

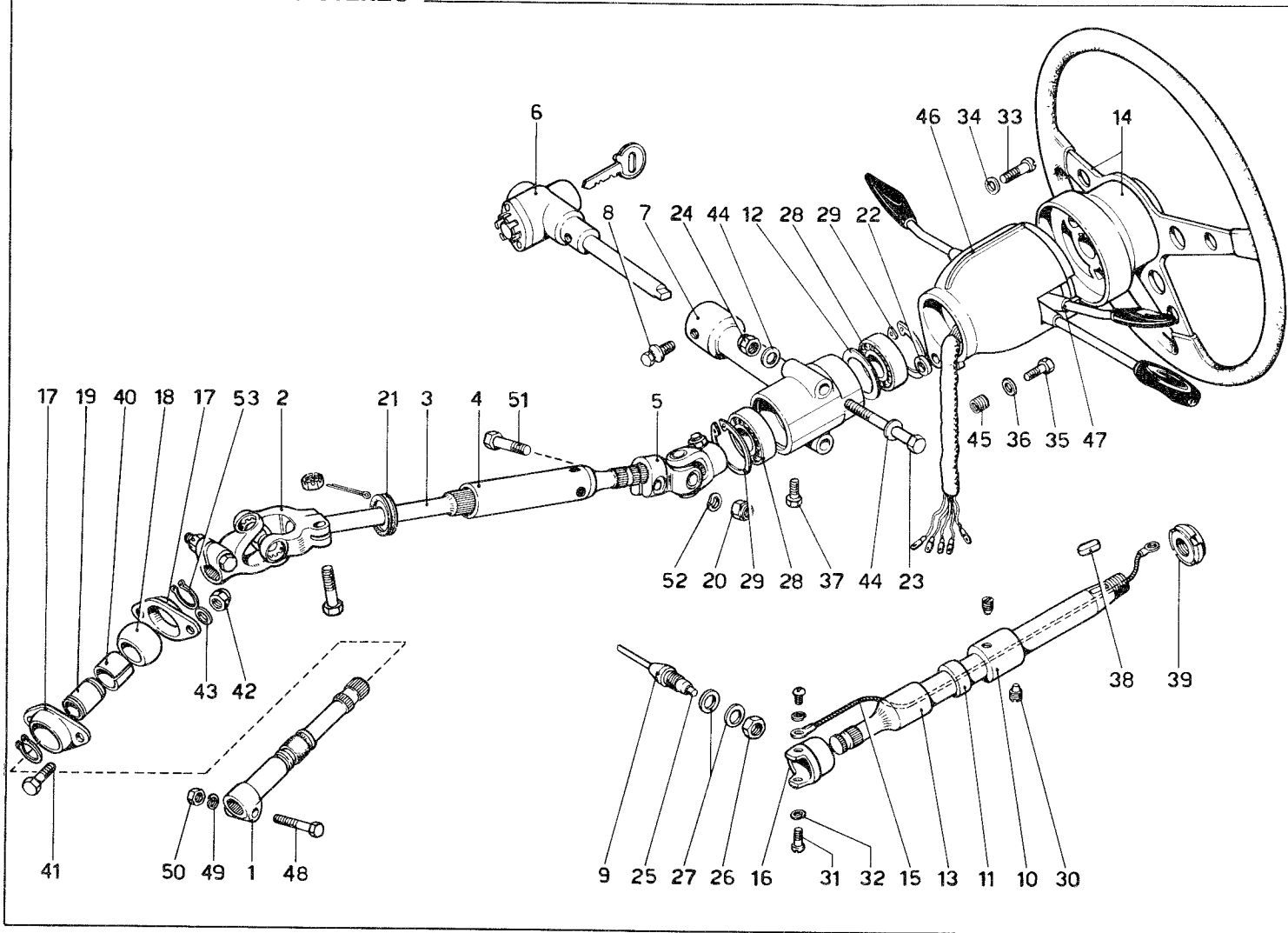
TAV. 29 - COMANDO A MANO FRENI



N. Fig.	Matricola	Disegno	DESCRIZIONE	Quantità
1	607	680472	Perno per bilanciere . . .	1
2	607 M	680874	Rondella . . .	1
3	607	680473	Perno per bilanciere . . .	1
4	607	680474	Molla sostegno rinvio . . .	1
—	607 E	680802	Assieme cavo centrale comando freno a mano . . .	1
—	—	—	—	—
5	607 E	680798	Forcella anteriore . . .	1
6	607 E	680812	Perno . . .	1
7	607 E	680803	Cavo metallico . . .	1
8	607	680475	Forcellino posteriore . . .	1
9	607 E	680814	Tamburello . . .	1
10	607	680476	Perno . . .	1
11	607 M	680867	Assieme leva comando freno a mano . . .	1
—	—	—	—	—
12	607 M	680876	Passafilo per cavo . . .	2
—	607 M	680880	Assieme cavo, forcella e registro lato destro . . .	1
—	—	—	—	—
—	607 M	680881	Assieme cavo, forcella e registro lato sinistro . . .	1
—	—	—	—	—

N. Fig.	Matricola	Disegno	DESCRIZIONE	Quantità
13	607 M	680877	Registro per cavo . . .	2
14	607 M	680885	Bilanciere . . .	1
15	607 M	680884	Bilanciere . . .	1
16	607 M	680878	Cavo destro . . .	1
17	607 M	680879	Cavo sinistro . . .	1
18	607 M	680897	Forcellino . . .	2
19	607 M	680898	Perno . . .	2
20	FIAT	1/07342/01	Copiglia . . .	2
21	FIAT	1/61008/21	Dado . . .	1
22	FIAT	1/05166/70	Rondella . . .	1
23	FIAT	1/07342/01	Copiglia . . .	1
24	FIAT	1/10664/76	Anello elastico . . .	1
25	FIAT	1/10662/75	Anello elastico . . .	1
26	OEB	DES 14	Disco elastico . . .	1
27	2,7 x 15	C 1	Copiglia . . .	2
28	FIAT	1/60431/21	Bullone . . .	3
29	FIAT	1/05166/70	Rondella . . .	3
30	FIAT	1/61008/21	Dado . . .	2

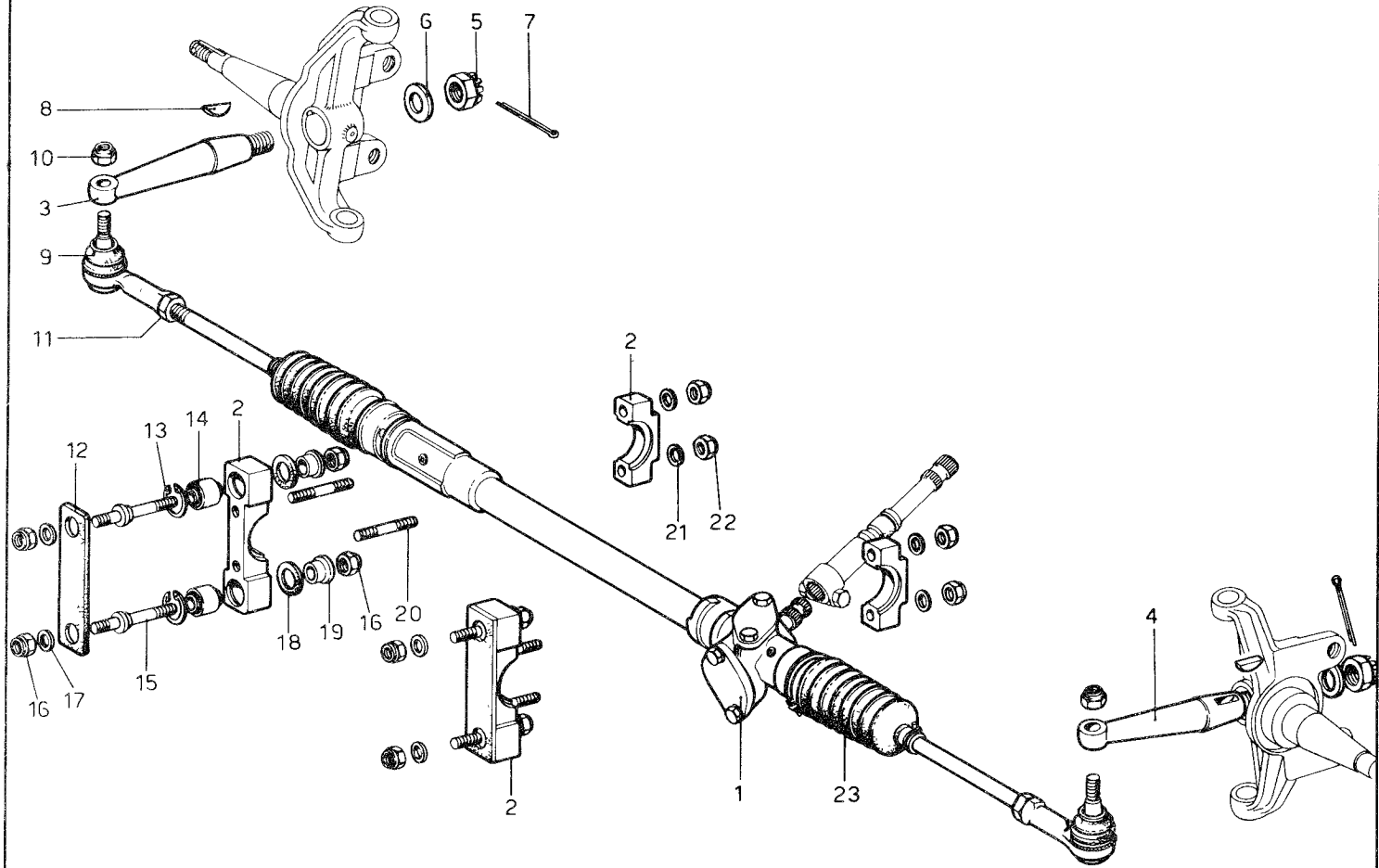
TAV. 30 - COMANDO STERZO



N. Fig.	Matricola	Disegno	DESCRIZIONE	Quantità
1	607 E	740424	Estensione del pignone scatola guida	1
2	Z.F.	7315/410/111	Giunto snodo	1
3	607 E	740425	Albero guida	1
4	607 E	740467	Assieme tubo guida	1
5	607 E	740434	Giunto snodo sul piantone guida	1
6	592	740194	Blocco sterzo antifurto	1
7	592	740231	Supporto piantone guida e antifurto	1
8	Neimann & CO	A 0649	Bullone bloccaggio corpo antifurto	1
9	538 U	740001	Contatto per avvisatore elettrico	1
10	592	740197	Canotto	1
11	607	740284	Distanziale	1
12	591	740333	Rondella di rasamento	1
13	607 E	740447	Piantone guida	1
14	607 E	740451	Assieme volante guida Ø 360	1
15	607 E	740452	Cavo per avvisatore acustico	1
16	607 E	740456	Contatto per avvisatore	1
17	607 E	660976	Assieme articolazione sferica	1
18	607 E	740454	Flangia per articolazione sferica	1
19	607 E	740430	Sfera per articolazione	1
20	FIAT	1/61008/21	Bussola	2
21	607	740395	Dado	1
22	607	740291	Anello di tenuta	1
23	FIAT	1/60448/21	Distanziale	2
24	FIAT	1/61041/21	Bullone	2
25	Elettrocarbon.	Tipo CM - D13	Dado	2
			Carboncino a molla per contatto	1

N. Fig	Matricola	Disegno	DESCRIZIONE	Quantità
26	—	94829	Dado fissaggio contatto	1
27	—	94828	Rondella	2
28	RIV	2 APPL 25	Cuscinetto per piantone guida	2
29	FIAT	1/10605/76	Anello elastico	2
30	—	94835	Grano	2
31	OEB 3VR	4 x 12 fosf.	Vite fissaggio contatto avvisatore	1
32	—	4 R 4	Rosetta	1
33	OEB	3VR 5 x 22	Vite fissaggio commutatori al canotto	2
34	—	5 R 3	Rosetta	2
35	FIAT	1/09023/21	Bullone fissaggio canotto	1
36	—	6 R 5	Rosetta	1
37	FIAT	1/09794/21	Bullone	1
38	—	94628	Chiavetta per albero guida	1
39	USM	GUA 22 MC	Ghiera autobloccante	1
40	TRIONE	MB 2220 DU	Boccola	1
41	FIAT	1/60436/21	Bullone	2
42	FIAT	1/61041/21	Dado autobloccante	2
43	—	93798	Rondella	2
44	—	93798	Rondella	4
45	HELI-COIL	6 x 100 x 9	Boccola autofilettante	1
46	607	400401	Canotto porta commutatore	1
47	607 E	740446	Complessivo deviosgancio	1
48	CAM GEARS	19403	Bullone	1
49	CAM GEARS	6419	Rosetta	1
50	CAM GEARS	6420 U	Dado	1
51	FIAT	1/60439/21	Vite	2
52	—	8 R 4	Rondella	2
53	FIAT	1/61008/21	Dado	2
54	OEB	AA 22 e	Anello elastico	2

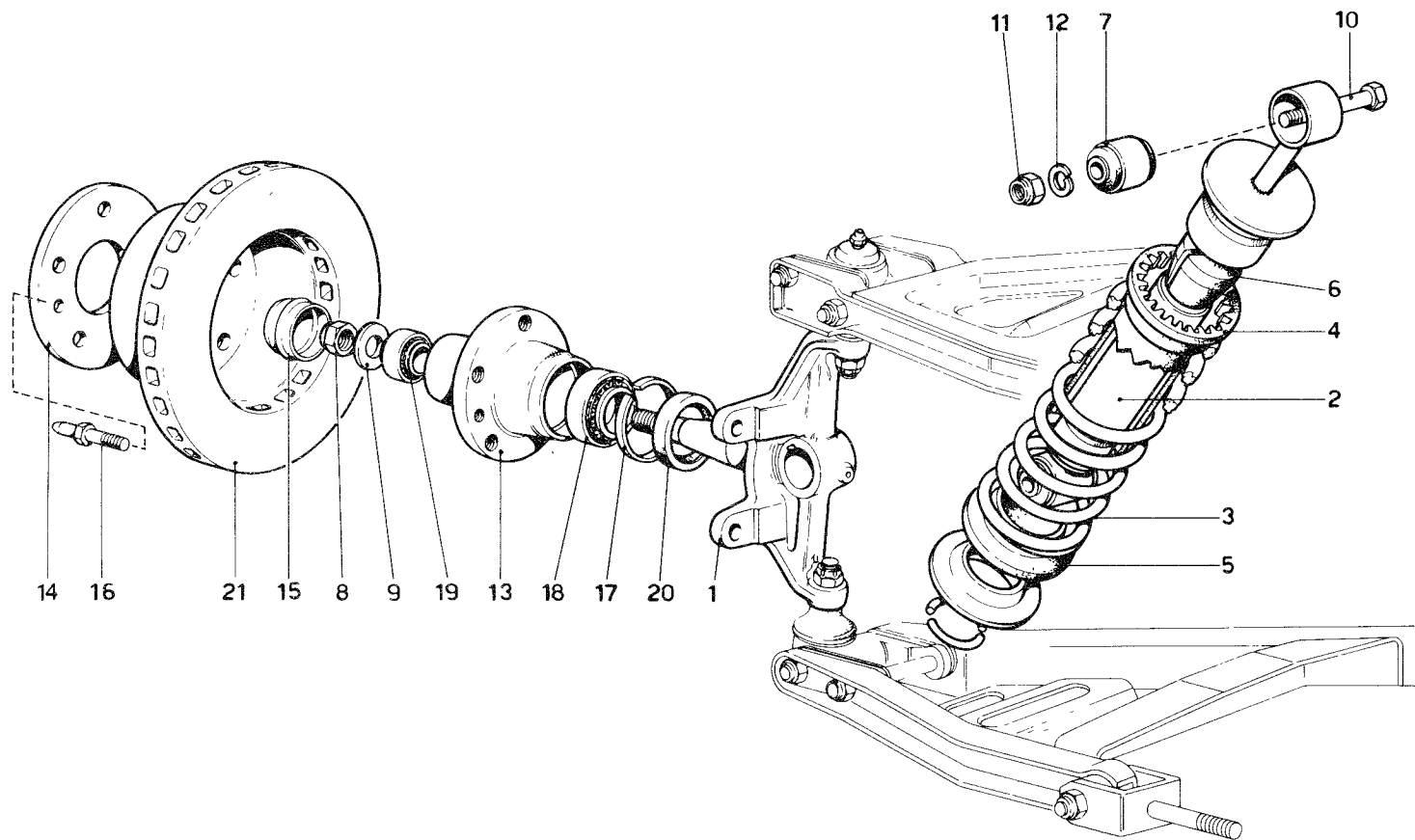
TAV. 31 - SCATOLA GUIDA E ORGANI DI STERZO



N. Fig.	Matricola	Disegno	DESCRIZIONE	Quantità
1	607 E	740435	Scatola guida	1
2	607	740353	Supporto scatola guida	2
3	607	760119	Leva destra	1
4	607	760120	Leva sinistra	1
5	—	95208	Dado	2
6	125	92302	Rondella	2
7	3,7 x 45	C 1	Copiglia	2
8	—	94629	Chiavetta	2
9	—	—	Perno sferico	2
10	—	—	Dado per perno sferico	2
11	—	—	Dado	2
12	607	740361	Distanziale elastico	2

N. Fig.	Matricola	Disegno	DESCRIZIONE	Quantità
13	FIAT	1/10578/76	Anello seeger	4
14	SAGA	81182/1692	Snodo elastico	4
15	607	740355	Colonna	4
16	FIAT	1/61041/21	Dado	8
17	FIAT	1/07303/21	Rondella	4
18	607	740360	Distanziale elastico	4
19	607	740356	Distanziale	4
20	8 x 35	P 5	Prigioniero	4
21	—	95129	Rondella	4
22	FIAT	1/61041/21	Dado	4
23	—	—	Soffietto protezione	2

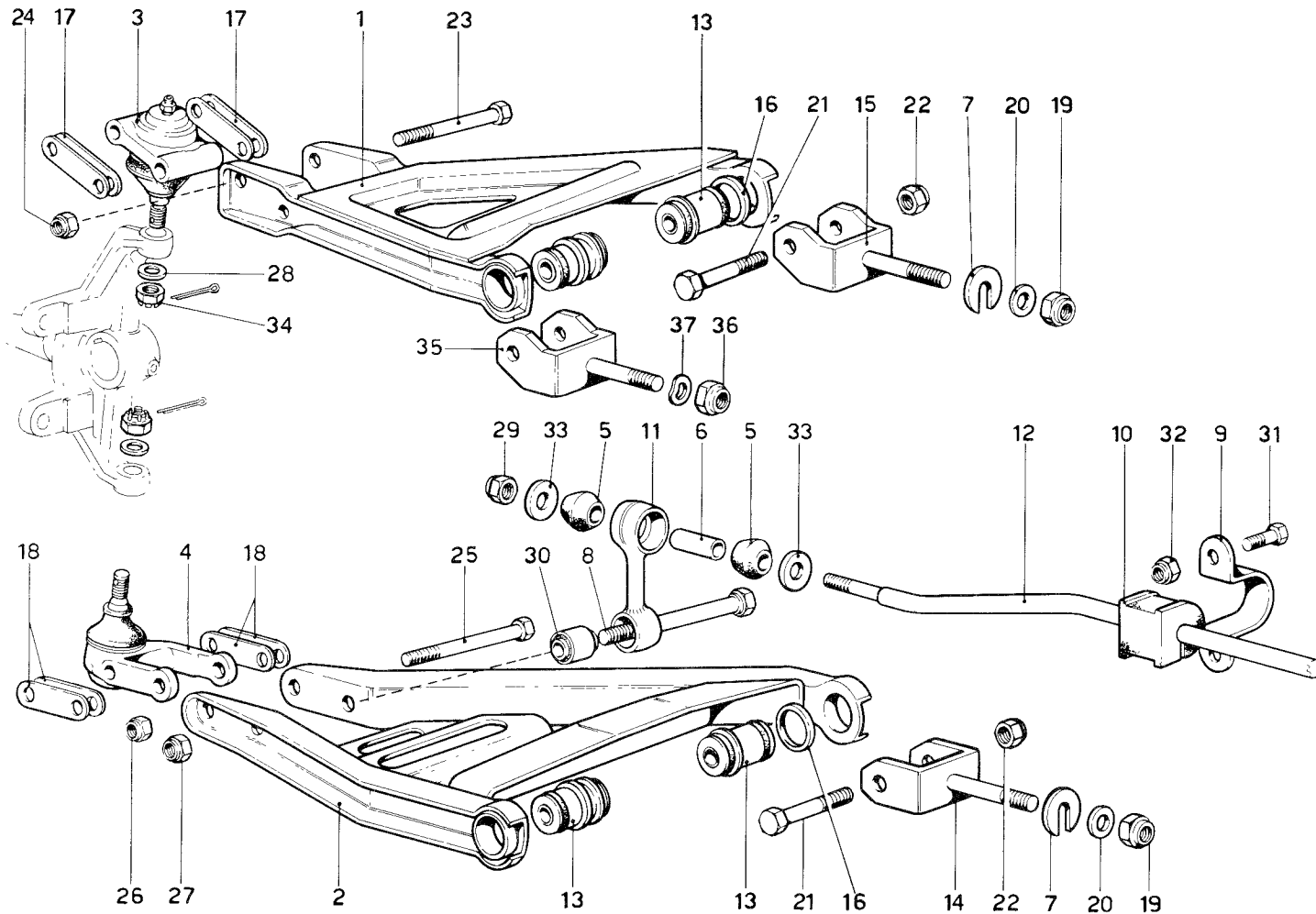
TAV. 32 - SOSPENSIONE ANTERIORE - AMMORTIZZATORE



N. Fig.	Matricola	Disegno	DESCRIZIONE	Quantità
1	607 E	641281 D.	Fuso a snodo destro . . .	1
—	607 E	641282 S.	Fuso a snodo sinistro . . .	1
2	KONI 82X OFF.	1579 Sp 2 2189	Ammortizzatore anteriore . . .	2
3	607 L	641167	Molla per sospensione anteriore	2
4	563	640424	Distanziale superiore per molla	2
5	563	640423	Distanziale inferiore per molla	2
6	607	640835	Tampone per ammortizzatore	2
7	563	640429	Estendiblok per ammortizza- tore anteriore	4
8	U 985 FIAT	RIV 89.800.985 1/40441/71	Dado destro	1
—	FIAT	1/40448/71	Dado sinistro	1
9	FIAT	052397	Rondella	2
10	LOBO 8 G	M12x70 - UNI 5738	Bullone fissaggio ammortiz- zatore	2

N. Fig.	Matricola	Disegno	DESCRIZIONE	Quantità
11	—	95186	Dado	2
12	—	12 R 4	Rondella	2
13	FIAT	4157623	Mozzo completo di anelli esterni per cuscinetti . . .	2
14	FIAT	4219704	Piastra fra ruota e disco freno	2
15	FIAT	814635	Coppa per mozzo	2
16	FIAT	4219703	Vite fissaggio mozzo al disco e centraggio ruote	4
17	FIAT	4117607	Distanziale fra anello di te- nuta e cuscinetto	2
18	FIAT	4096101	Cuscinetto interno	2
19	FIAT	4096104	Cuscinetto esterno	2
20	FIAT	4117608	Anello di tenuta	2
21	607 E	680834	Disco freno anteriore	2

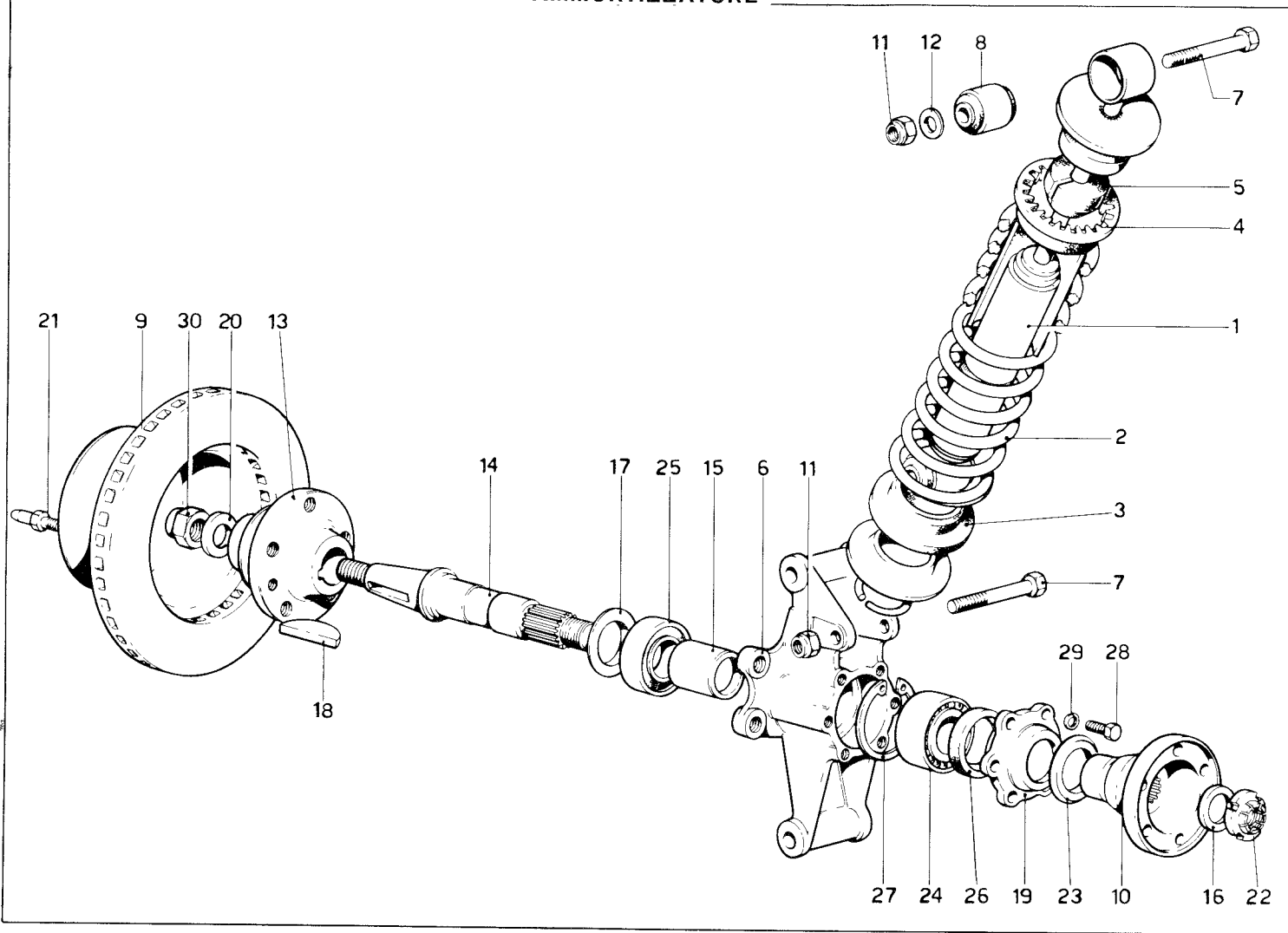
TAV. 33 - SOSPENSIONE ANTERIORE - LEVE



TAV. 33 - SOSPENSIONE ANTERIORE - LEVE

N. Fig.	Matricola	Disegno	DESCRIZIONE	Quantità	N. Fig.	Matricola	Disegno	DESCRIZIONE	Quantità
1	607 E	641273	Leva superiore	1+1	18	592	640586	Piastrina per regolazione	8
2	607 E	641274	Leva inferiore	1+1	—	—	—	chasse	7
3	563	65228	Giunto sferico leva	2	19	U.S./B70	214 MB	Dado fissaggio forcelle	7
—	Ehrenrejch	032.0145.034.506	superiore	2	20	—	14 R 1	Rondella	8
4	563	640427	Giunto sferico leva	2	21	LOBO 8 G	M12 x 70 - UNI 5738	Bullone	8
—	Ehrenrejch	032.0145.044.506	inferiore	2	22	U.S./B70	212 x 1,25	Dado	4
5	340 MM	64430	Gommino per barra	4	23	LOBO 8 G	M10x80 - UNI 5738	Bullone	4
—	—	—	stabilizzatrice	2	24	U.S./N70	110 x 1,25	Dado	2
6	340 MM	64431	Distanziale	2	25	LOBO 8 G	M10x90 - UNI 5738	Bullone	2
7	563	600831	Rondella di rasamento	12	26	U.S./N70	110 x 1,25	Dado	2
—	—	—	(spess. 2,5)	2	27	U.S./N70	212 x 1,25	Dado	4
8	607 E	641275	Bullone fissaggio ammortiz-	2	28	—	12 R 1	Rondella	2
—	—	—	zatore e biscottino	2	29	U.S./N70	212 MB	Dado	2
9	340 MM	64429	Piastrina tenuta tampone	2	30	RIV	88109541	Silentblok per biscottino	2
—	—	—	barra	2	—	—	—	barra	4
10	607	640878	Tampone tenuta barra	2	31	LOBO 8 G	M10x20 - UNI 5740	Bullone fissaggio barra	4
11	607	640999	Biscottino per barra	2	32	U.S./N70	110 x 12,5	Dado	4
12	607	641090	Barra stabilizzatrice	1	33	—	94667	Rondella	4
13	607 M	641271	Flandbloc per leve	8	34	Ehrenrejch	035.0145.044.506	Dado	1
—	RIV	524203	Forcella inferiore	4	35	607 E	641327	Forcella	1
14	607 E	641261	Forcella superiore	3	36	—	94699	Dado	1
15	607 E	641262	Rondella per flandbloc	8	37	—	14 R4	Rondella	1
16	607 E	641272	Piastrina per regolazione	8					
17	607 E	641276	chasse	8					

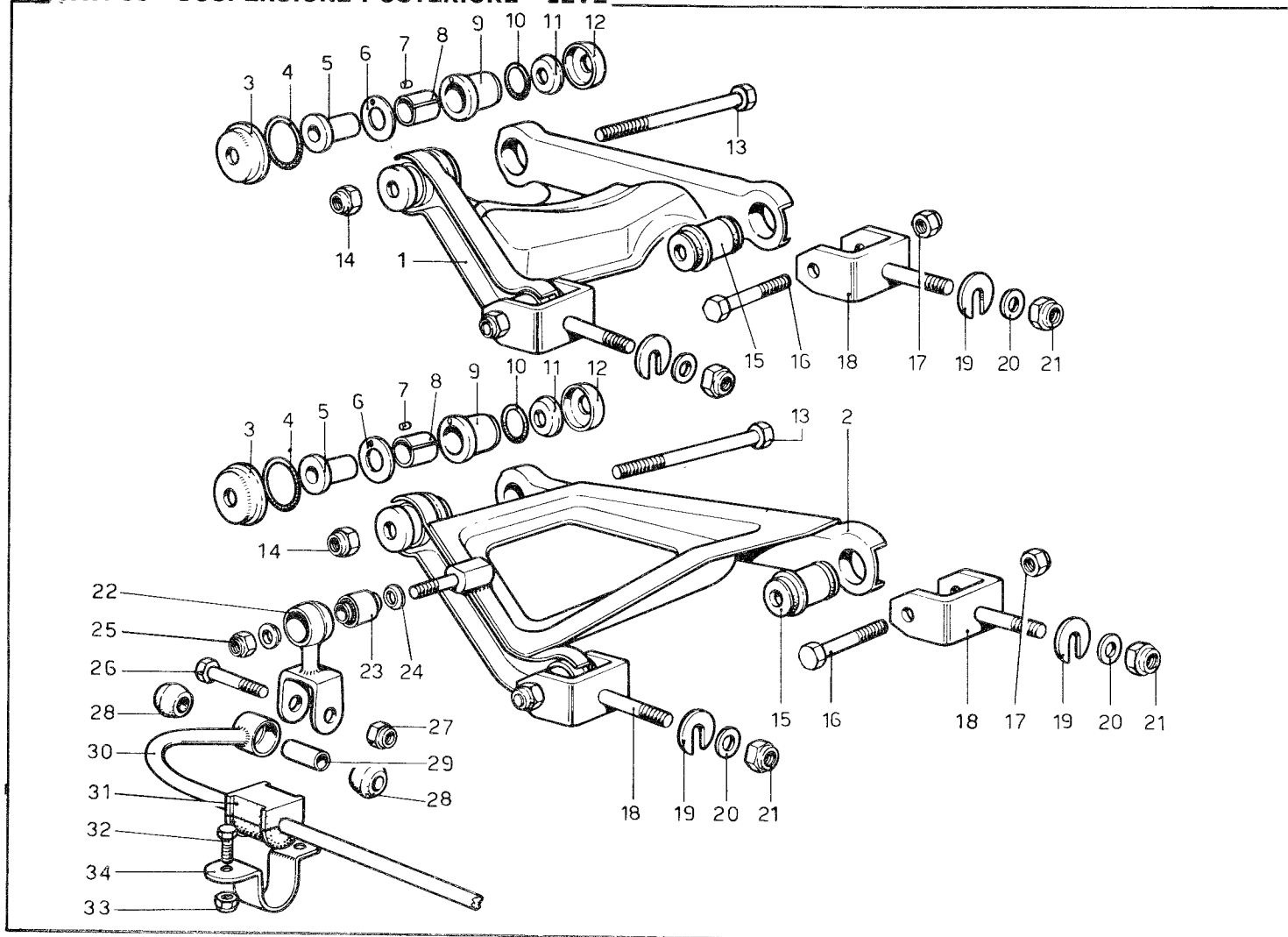
TAV. 34 - SOSPENSIONE POSTERIORE - AMMORTIZZATORE



N. Fig.	Matricola	Disegno	DESCRIZIONE	Quantità
1	KONI	82 X	Ammortizzatore	2
—	1603 sp2	OFF 2190		
2	607 L	601632	Molla sospensione	2
3	563	640423	Distanziale inferiore	2
4	563	600925	Distanziale superiore	2
5	607	601406	Tampone arresto scuotimento	2
6	607 E	601735 S.	Mozzo supporto leve sinistro	1
—	607 E	601734 D.	Mozzo supporto leve destro	1
7	592	601475	Bullone fissaggio ammortizzatore	4
8	563	640429	Estendbloc (RIV 89.800.985)	4
9	607 E	680832	Disco freno	2
10	607 M	580718	Flangia per semiasse	2
11	U.S./B70	212 x 1,25	Dado	4
12	—	12 R 1	Rondella lavorata	2
13	607 E	700578	Mozzo	2
14	607 E	700576	Albero per mozzo ruote	2
15	607 E	700579	Distanziale fra i cuscinetti	2

N Fig.	Matricola	Disegno	DESCRIZIONE	Quantità
16	607 E	700594	Rondella tenuta semiasse	2
17	607	700406	Parapolvere per cuscinetto esterno	2
—	—	—		
18	607 L	601631	Chiavetta	2
19	607 E	700580	Flangia tenuta cuscinetto interno	2
—	—	—		
20	607 L	601630	Rondella	2
21	FIAT	4221815	Vite fissaggio mozzo al disco e centraggio ruote poster.	4
—	—	—		
22	592	522670	Ghiera	2
23	607 M	700630	Paraspruzzi per cuscinetto interno	2
—	—	—		
24	RIV	4 AA Non	Cuscinetto interno	2
25	RIV	AL 35	Cuscinetto esterno	2
26	MIM	4562	Anello di tenuta	2
27	OEB	AA 72 I	Seeger tenuta cuscinetto interno	2
—	—	—		
28	FIAT	1/60434/21	Bullone fissaggio flangia	12
29	FIAT	1/05166/70	Rondella elastica per detto	12
30	FIAT	1/40443/71	Dado con collarino	2

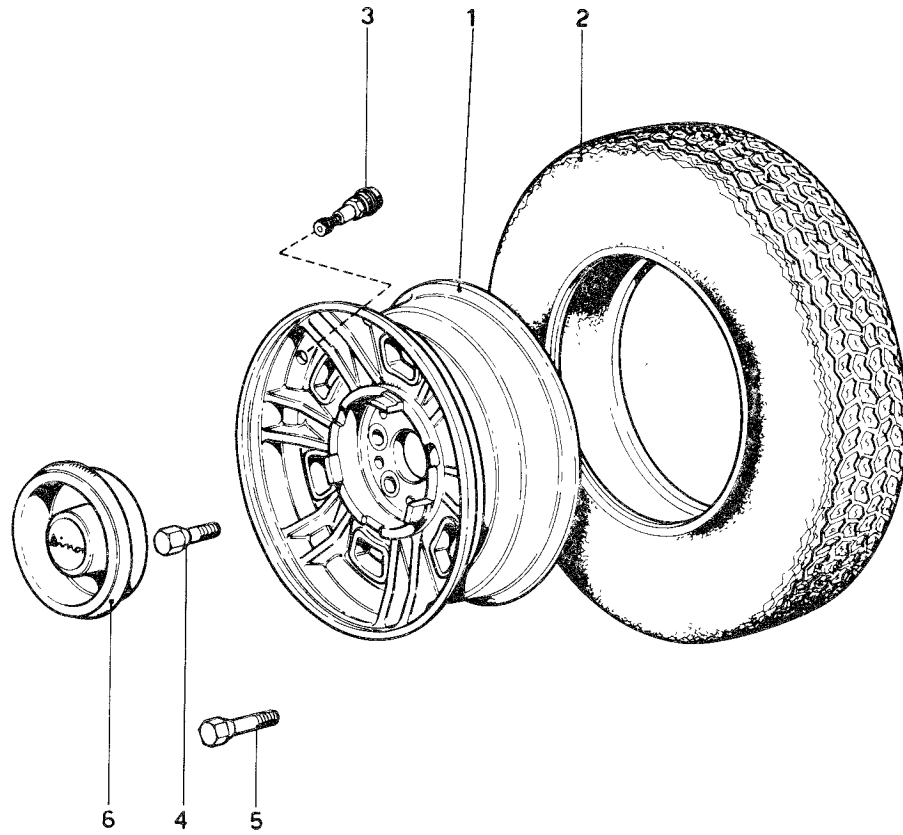
TAV. 35 - SOSPENSIONE POSTERIORE - LEVE



N. Fig.	Matricola	Disegno	DESCRIZIONE	Quantità
1	607	601346	Leva superiore	1+1
2	607	601326	Leva inferiore	1+1
—	607	601409	Assieme boccola inferiore e superiore	8
3	563	600957	Scodellino para-acqua	8
4	OR	3150	Anello di tenuta	8
5	563	600740	Boccola interna	8
6	563	600771	Anello reggispinta	8
7	—	94943	Grano per boccola	8
8	563	600750	Boccola	8
9	563	600739	Boccola esterna	8
10	OR	4106	Anellino di tenuta	8
11	563	600742	Rondella tenuta boccola	8
12	563	600956	Scodellino para acqua	8
13	—	95183	Bullone	4
14	U.S./B70	212 x 1,25	Dado	4
15	592	601157	Boccola	8
16	LOBO 8 G	M12x70 - UNI 5738	Bullone	8
17	U.S./B70	212 x 1,25	Dado	8

N. Fig.	Matricola	Disegno	DESCRIZIONE	Quantità
18	607 E	601720	Forcella attacco leva	8
19	563	600831	Rondella rasamento (spess. 2,5)	8
—	—	—	Rondella	8
20	—	14 R 1	Dado	8
21	U.S./B70	214 MB	Biscottino per barra	2
22	508 B	64543	Silentbloc (RIV 88.109.541)	2
23	125	60220	Distanziale per silentblok	4
24	607	601405	Dado	2
25	U.S./B70	212 MB	Bullone	2
26	LOBO 8 G	M12x55 - UN 5738	Dado	2
27	U.S./N70	212 x 1,25	Gommino per biscottino	4
28	340 MM	64430	Tubo distanziale	2
29	340 MM	64431	Barra stabilizzatrice	1
30	607 E	601725	Tampone tenuta barra	2
—	607	601404	Bullone	4
32	LOBO 8 G	M10x20 - UNI 5740	Dado	4
33	U.S./B70	210 x 1,25	Dado	4
34	340 MM	64429	Piastrina tenuta tampone	2

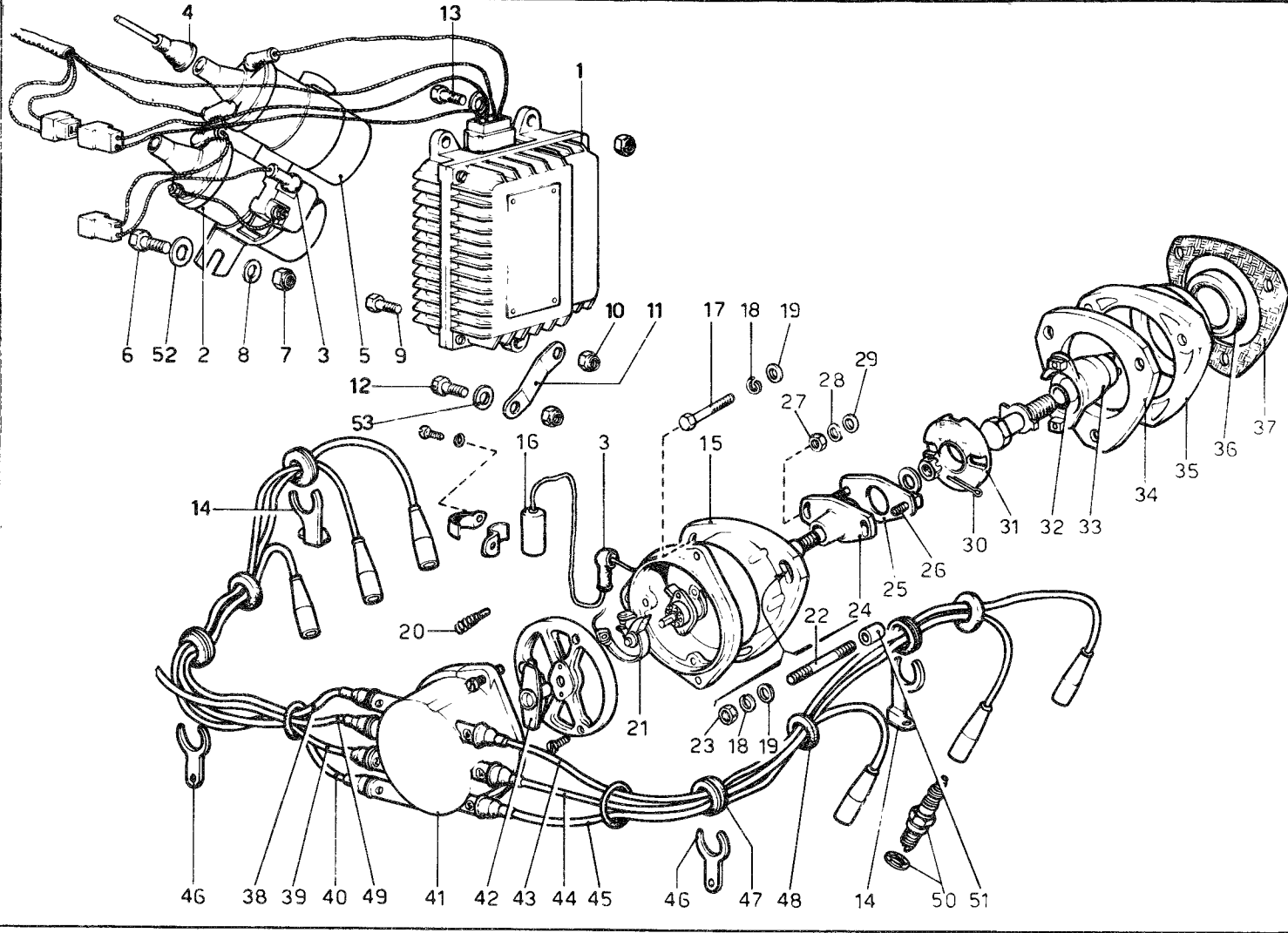
TAV. 36 - RUOTE



N. Fig.	Matricola	Disegno	DESCRIZIONE	Quantità
1	607 M	700623	Ruota anteriore posteriore e scorta (6½ x 14")	5
2	MICHELIN	205/70 VR 14	Copertura tubeless	5
3	Brigeport	Brass	Valvola per coperture tubeless	5
—	Catalogo	3001		

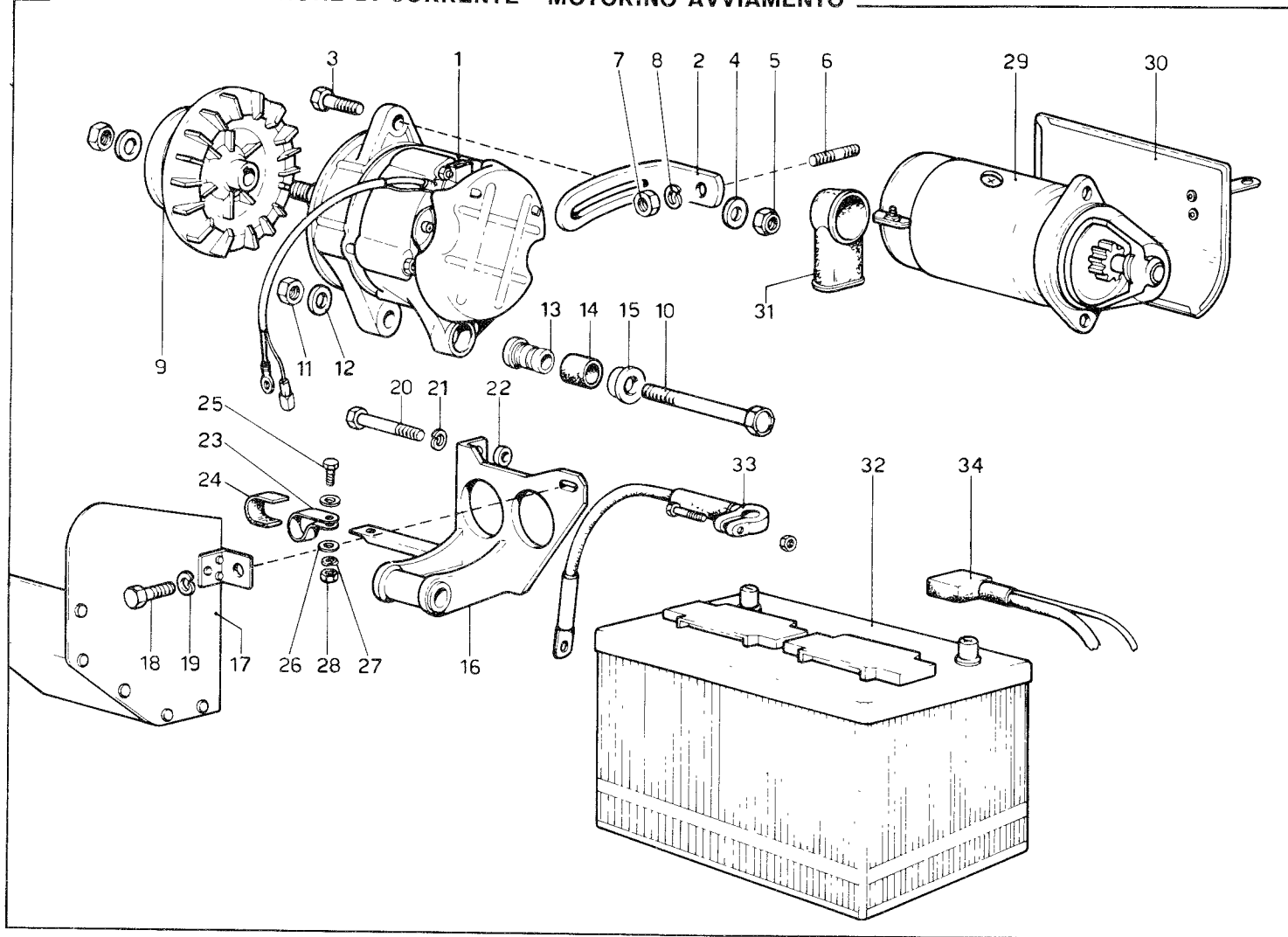
N. Fig.	Matricola	Disegno	DESCRIZIONE	Quantità
4	607 M	700598	Colonna fissaggio ruote posteriori	10
5	607 M	700597	Colonna fissaggio ruote anteriori	10
6	607 E	700603	Coppa per ruote	4

TAV. 37 - ACCENSIONE MOTORE



N. Fig.	Matricola	Disegno	DESCRIZIONE	Quantità	N. Fig.	Matricola	Disegno	DESCRIZIONE	Quantità
1	MARELLI	AEC 103 A	Gruppo elettronico Dinoplex	1	32	FIAT	4146870	Anello di tenuta	1
2	MARELLI	BZR 201A	Bobina di emergenza . . .	1	33	FIAT	4146869	Manicotto con giunto	1
3	212	28919	Pipa coprimorsetti	5	34	FIAT	4146864	Distanziale	1
4	FIAT	12056980	Cappuccio	1	35	FIAT	4146861	Supporto distributore	1
5	MARELLI	BAE 200A	Bobina	1	—	FIAT	4146862	Supporto distributore completo di corteco	1
6	LOBO 8 G	M8x25 - UNI 5739	Bullone	3	—	—	—	Corteco sul supporto distr.	1
7	U.S./N70	108 M	Dado	3	36	FIAT	—	Guarnizione	1
8	—	95129	Rondella	3	37	FIAT	4146863	Cavo accensione (mm. 700)	1
9	LOBO 8G	M6x20 - UNI 5739	Bullone	1	38	FIAT	4174685	Cavo accensione (mm. 600)	1
10	U.S. N70	106 M	Dado	3	39	FIAT	4174684	Cavo accensione (mm. 510)	1
11	236 B	29258	Staffa inf. fiss. Dinoplex . .	1	40	FIAT	4174683	Calotta per distributore . . .	1
12	LOBO 8S	M6x20 - UNI 5739	Bullone	1	41	MARELLI	710968.01	Spazzola distributrice	1
13	LOBO 8G	M6x20 - UNI 5737	Bullone	2	42	MARELLI	703.880.01	Cavo accensione (mm. 780)	1
14	FIAT	4160513	Staffa	2	43	FIAT	4174688	Cavo accensione (mm. 580)	1
15	MARELLI	S 125 BX - 15°	Distributore accensione completo	1	44	FIAT	4174686	Cavo accensione (mm. 660)	1
16	MARELLI	9916528	Condensatore per distributore	1	45	FIAT	4174687	Complessivo montaggio cavi accensione sul motore	1
17	FIAT	1/60442/21	Vite T.E.	1	—	FIAT	4182971	Assieme cavi accensione dal distributore alle candele 1-2-3	1
18	FIAT	1/11980/77	Rosetta	3	—	—	—	Assieme cavi accensione dal distributore alle candele 4-5-6	1
19	FIAT	1/05196/01	Rosetta tranciata	3	—	—	—	Staffa	2
20	MARELLI	—	Carboncino con molla	1	46	FIAT	4160514	Anello	4
21	MARELLI	710071.06/07	Gruppo ruttore per distributore	2	47	FIAT	1/03964/80	Anello	4
22	FIAT	1/35440/21	Prigioniero	2	48	FIAT	4125542	Cavo dal distributore alla bobina	1
23	FIAT	1/61008/11	Dado	2	49	FIAT	—	Candela	6
24	FIAT	4146865	Flangia	1	—	—	—	Grano sulla testa per centraggio supporto	2
25	FIAT	4146866	Flangia	1	50	CHAMPION	N 60 Y	Rondella piana	3
26	FIAT	1/15000/21	Prigioniero	2	51	FIAT	4146563	Rondella	3
27	FIAT	1/58962/11	Dado	2	—	—	—		
28	FIAT	1/11977/77	Rosetta	2	52	—	93798		
29	FIAT	1/07301/01	Rosetta	2	53	—	94703		
30	FIAT	1/07344/01	Copiglia 2 x 25	1					
31	FIAT	4146867	Elemento centrale	1					

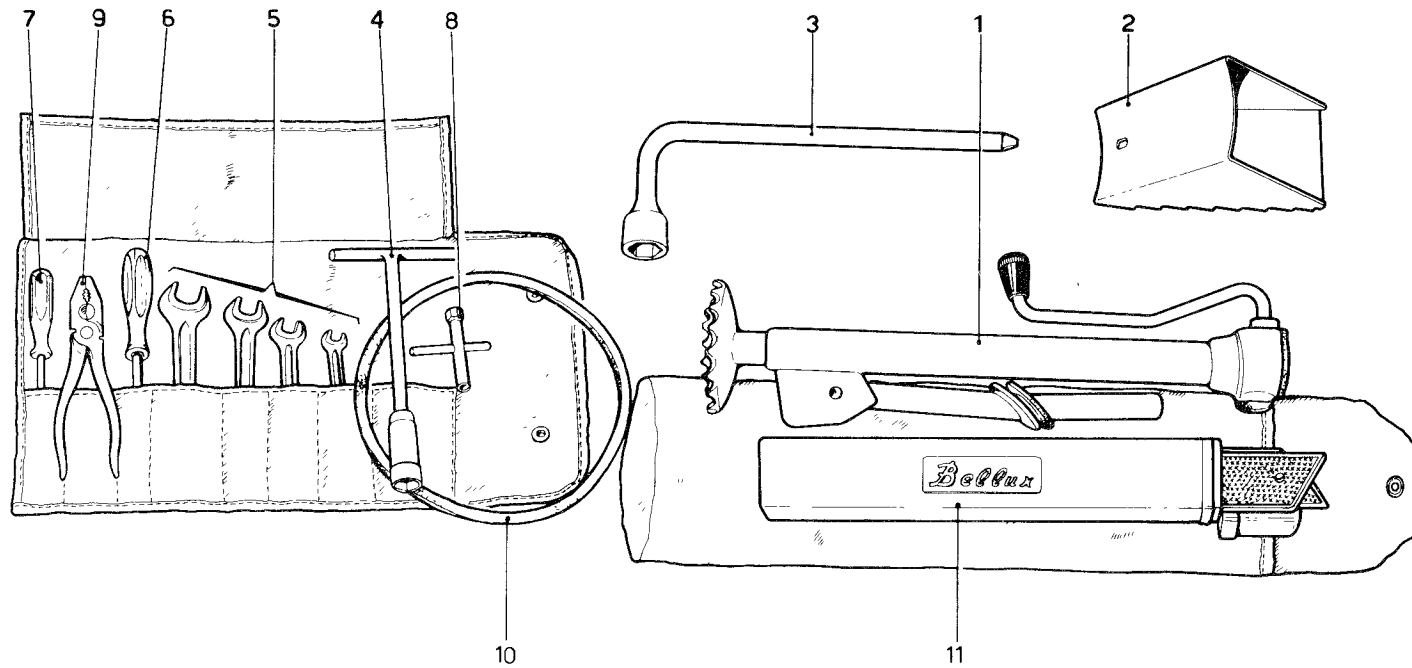
TAV. 38 - GENERAZIONE DI CORRENTE - MOTORINO AVVIAMENTO



N. Fig.	Matricola	Disegno	DESCRIZIONE	Quantità
1	FIAT	4207930	Generatore completo di ventola e puleggia	1
2	FIAT	4208735	Staffa superiore	1
3	LOBO 8 G	10x1,25x40-UNI 5740	Bullone	1
4	FIAT	4124022	Rondella	1
5	FIAT	1/25745/11	Dado M 10 x 1,25	1
6	FIAT	1/35463/21	Prigioniero M 10 x 1,25 x 30	1
7	FIAT	1/21647/11	Dado EM 12 x 1,25	1
8	FIAT	1/11983/77	Rondella	1
9	FIAT	4247694	Puleggia	1
10	FIAT	1/55418/21	Vite T.E. M 12 x 12,5 x 120	1
11	FIAT	1/61015/11	Dado E.M. 12 x 1,25	1
12	FIAT	1/05200/01	Rondella piana 12 x 22 x 3	1
—	FIAT	4085211	Boccola montaggio alternatore	—
—	—	—	Compressivo composto da:	—
13	FIAT	—	Mozzo	1
14	FIAT	—	Boccola in gomma	1
15	FIAT	4085214	Rondella di compressione	1
16	236 L	30981	Supporto generatore	1
17	236 M	300015	Paratia generatore	1

N. Fig.	Matricola	Disegno	DESCRIZIONE	Quantità
18	LOBO 8 G	10x1,25x25-UNI 5740	Bullone	1
19	—	10 R 4	Rondella	1
20	LOBO 8 G	8x1,25x50-UNI 5737	Bullone	2
21	—	8 R 4	Rondella	1
22	236 L	30986	Distanziale fra supporto e distribuzione	1
—	—	—	—	—
23	508 C	81113	Fascetta sostegno tubo	2
24	236 L	30989	Guarnizione	1
25	LOBO 8 G	M6x14 - UNI 5739	Bullone	1
26	—	6 R 2	Rondella	2
27	—	6 R 4	Rondella	1
28	LOBO 8 G	6 x 1 - UNI 5588	Dado	1
29	MARELLI	MT 42 E	Motorino avviamento	1
30	236 B	13237	Paratia protezione motorino	1
31	128 C	13195	Coprimorsetto	1
32	MARELLI	6 AT 11	Batteria 12 V - 60 Ah	1
33	571	400049	Cavo collegamento batteria alla massa	1
—	—	—	—	—
34	508 E	40814	Cavo collegamento batteria al motorino d'avviamento	1
—	—	—	—	—

TAV. 39 DOTAZIONE ATTREZZI



N. Fig.	Matricola	Disegno	DESCRIZIONE	Quantità
1	607 L	840021	Martinetto sollevamento vettura	1
2	—	—	Cuneo	1
3	—	—	Chiave per ruote	1
4	UTENSIL art. 278	MACCHINE lungh. 250 mm.	Chiave per candele	1
5	—	—	Serie chiavi 8/10 - 12/14 - 13/17 - 19/22	1
6	—	—	Cacciavite americano (lungh. 120 mm.)	1

N. Fig.	Matricola	Disegno	DESCRIZIONE	Quantità
7	—	—	Cacciavite Philips per viti da 5 a 9	1
8	212	84114	Chiave per carburatori	1
9	—	—	Pinza universale	1
10	Continental	Ultraflex	Cinghia comando generatore	1
		9,5 x 8,25 x 875		
11	—	—	Triangolo di segnalazione	1

N. 45/70 Printed in Italy

COPY-ART - MARANELLO